

* مُقَدِّمَةٌ *

بِسْمِ اللَّهِ الرَّحْمَنِ الرَّحِيمِ

الحمد لله الذي شرف مكة بالحجّة والعمرة . وأوجب عباده من استطاع إليه سبيلا لها الزيارة . ونور المدينة بجزير الوري من دون ميرة . وأمره وأصحابه لها بالهجرة . وضعف الأعمال فيهما أضعافا كثيرة . واستجاب الأدعية بمواضع فيها فاخرة . واصطفى من عباده من استجاب نبيه إبراهيم الخليل على نبينا وعليه الصلاة والسلام لنيل النعمة الوافرة . وصلى الله وسلم على سيدنا محمد . وعلى آله أهل التقى والجهد . وعلى أصحابه ذوي العلوم وأهل الاجتهاد . أما بعد فهذا الذي رمت كشفه بعد أن زرت الحرمين ثم يسرني فيه ربي عن زمان وما بعثني عليه إلا رغبتني في تسهيل الفهم لهؤلاء الذين تعلموا باب الحج حتى لا يصعب عليهم علمه لاسيما الذين لم يحجوا إذ تعلموا ما فيه مواضع لم يعرفوا جهتها وقد احتيجت في فهمه معرفتها وأعمال لم يعلموا كيف يعملوها إذ لم يتقدروا أن يعملوها حيث تعلموا فيه وسميته برفع كيف وكيف عن القلوب المحترقة في أعمال الحج والعمرة وقد اطلع عليه كثير من شيوخنا لا شك في علومهم منهم شيوخنا أسفار بصير وشيخي أرشد بصير التلونغا كونيان وشيخي بدرى المويوي الباسرواني وأرجو بهذا أن يقبل ربي حجتي ومن في السراستقر ودعوت الله أن ينفعه لعامة المسلمين ذخيرة لي ولأبوي ولمشايخي في الآخرة والمرجو من وقف على هفوة فيه أن يصلحها بعد أن يتدبروا حتى أصلحوها عن علم ولا يقفوا فيمن ضلوا وأضلوا وأن يصلحوا من دون محو كي يوثق على النسخة الأصلية .

المدينة المنورة

فيقيم أولاً القسم الأول بالمدينة ثمانية أيام
طلب ما وعده الحديث في صلاة الجمعة
أربعين صلاة بها . ثم يذهب إلى ذي الحليفة
(أبيار علي)

ذوالحليفة/أبيار علي

ويفعل القسم الأول:
١. الغسل للإحرام .
٢. لبس ثياب الإحرام .
٣. صلاة الركعتين للإحرام .
٤. نية الإحرام بالعمرة . (*)

حجة

فيفعل:
١. الغسل للإحرام .
٢. لبس ثياب الإحرام .
٣. صلاة الركعتين للإحرام .
٤. نية الإحرام بالعمرة .
يذهب القسم الأول إلى المدينة .

مكة المكرمة

فيقصد المكب ثم يذهب إلى المسجد
الحرام ويفعل:
١. طواف الركن .
٢. السعي بين الصفا والمروة .
٣. الحلق أو التقصير .
ينوي الإحرام بالحج يوم ٩ ذي الحجة .

مكة المكرمة

يقيم القسم الأول بمكة إلى وقت الرجوع إلى
إندونيسية ثم يذهب إلى جدة له بعد طواف
الوداع .

منى

١. المبسيت يوم ١١-١٢ للنفر الأول ويوم
١٣-١١ للنفر الثاني (واجب) .
٢. رمي الجمار أيام التشريق (واجب) .
ثم يذهب إلى مكة (*) (*)

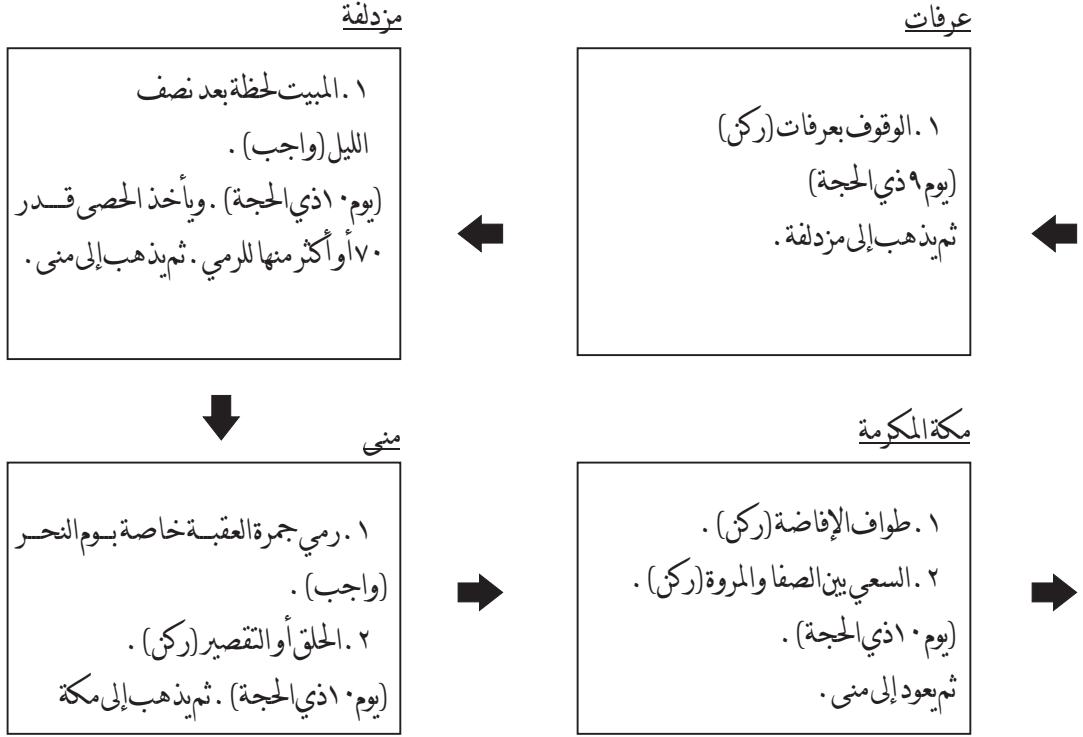
المدينة المنورة

يقيم القسم الثاني بالمدينة ثمانية أيام لأجل
تلك الأربعين جماعة ولزيارة النبي
ثم يذهب إلى جدة للرجوع إلى البلد .

إندونيسية

إندونيسية

مسير حجة التمتع



(*) - تجوز نية الإحرام للقسم الثاني من قرن المنازل وهو قدر ثمان ساعات من صعود الطائرة من البلد وتجاوز من جدة. (***) - يجوز أن يكون الذهاب إلى مكة للطواف والسعي بعد النفر الأول أو الثاني وهو الذي فعله جمهور الحجاج ولكن الأفضل تقديمه على النفر.

المدينة المنورة

فيقيم أولاً القسم الأول بالمدينة ثمانية أيام
طلب ما وعده الحديث في صلاة الجمعة
أربعين صلاة بها . ثم يذهب إلى ذي الحليفة
(أبيار علي)

ذوالحليفة/أبيار علي

ويفعل القسم الثاني:
١ . الغسل للإحرام .
٢ . لبس ثياب الإحرام .
٣ . صلاة الركعتين للإحرام .
٤ . نية الإحرام بالحج . (*)

حجة

يذهب القسم الأول إلى المدينة . ويفعل
القسم الثاني:
١ . الغسل للإحرام .
٢ . لبس ثياب الإحرام .
٣ . صلاة الركعتين للإحرام .
٤ . نية الإحرام بالحج . (*)

مكة المكرمة

فيقصد المكّتب ثم يذهب إلى المسجد
الحرام ويفعل:
١ . طواف القدوم .
وينتظر وقت الوقوف بعرفات .
ثم يذهب إلى عرفات يوم ٩ ذي الحجة .

مكة المكرمة

ثم يذهب إلى التعميم ويفعل: نية الإحرام
بالعمرة ثم طواف الـركن ثم السعي بين الصفا
والمروة ثم الحلق أو التقصير . طواف الوداع .
ويذهب القسم الثاني إلى المدينة المنورة .

منى

١ . المبسيت يوم ١١-١٢ للنفر الأول ويوم
١٣-١١ للنفر الثاني (واجب) .
٢ . رمي الجمار أيام التشريق (واجب) .
٣ . ثم يذهب إلى مكة (***)

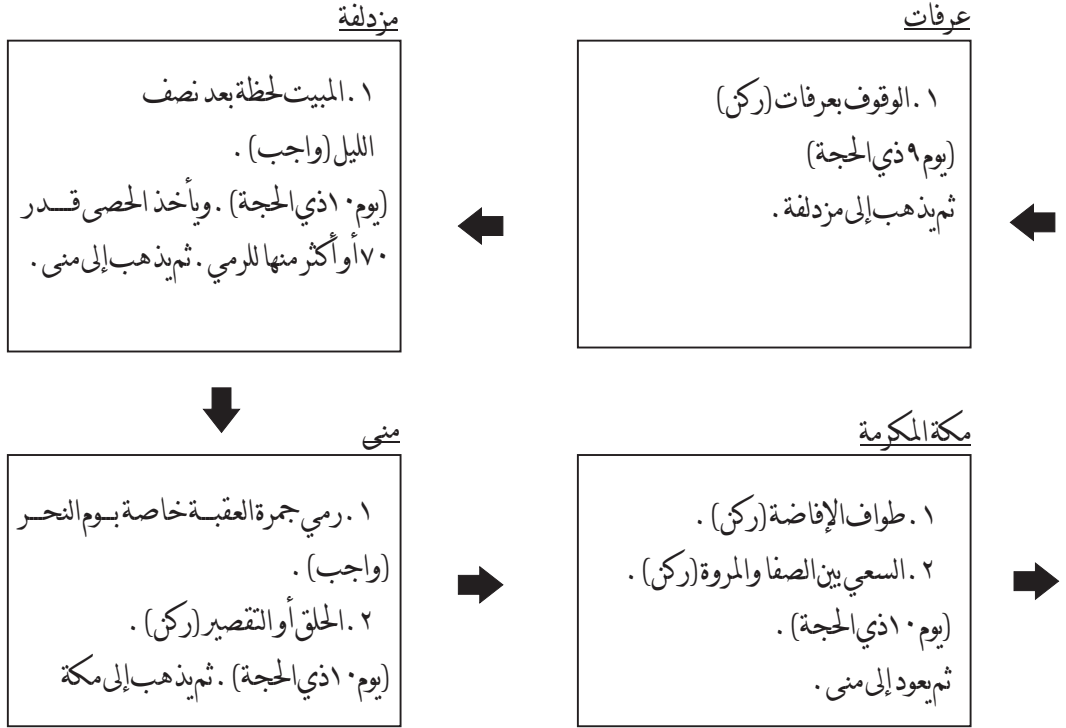
المدينة المنورة

يقيم القسم الثاني بالمدينة ثمانية أيام لأجل
تلك الأربعين جماعة ولزيارة النبي .
ثم يذهب إلى جدة للرجوع إلى البلد .

إندونيسية

إندونيسية

مسير حجة الأفراد والقران



(*) - القارن ينوي الإحرام بالحج والعمرة وأعمالهما تفعل مرة. (***) - يجوز أن يكون الذهاب إلى مكة للطواف والسعي بعد النفر الأول أو الثاني وهو الذي فعله جمهور الحجاج ولكن الأفضل تقديمه على النفر. (***) - يجوز أن يسع بعد أن طاف طواف الإفاضة أو بعد طواف التدموم.

أعمال الحج على الترتيب	تواريخ	ابتداء الوقت
١ الإحرام بالحج (١)	١٠-١	أول شوال
٢ طواف القدوم (٢)	١٠-١	دخول مكة المكرمة
٣ الوقوف بعرفات (٣)	٩	زوال الشمس
٤ المبيت بمزدلفة (٤)	١٠	نصف ليلة النحر
٥ المبيت بمشعر الحرام (٥)	١٠	نصف ليلة النحر
٦ رمي جمرة العقبة يوم النحر (٦)	١٠	نصف ليلة النحر
٧ الحلق أو التقصير (٧)	١٠	نصف ليلة النحر
٩ طواف الإفاضة (٨)	١٠	نصف ليلة النحر
٨ السعي بين الصفا والمروة (٩)	١٠	نصف ليلة النحر
١٠ المبيت بمنى (١٠)	١١-١٢/	غروب الشمس
١١ رمي الجمار أيام التشريق (١١)	١١-١٣	بعد الزوال / طلوع الفجر

بيان	أجناس	انتهاء الوقت
من الميقات (نويت الحج وأحرمت به لبيك اللهم لبيك الخ)	ركن	طلوع فجر ١٠ ذو الحجة
لغير المكّي الغير المتمتع دخل مكة قبل الوقوف أو بعده وقبل نصف الليل	سنة	دخول وقت طواف الركن
بعد الإحرام . يسن جمع الليل والنهار للخلاف في وجوبه	ركن	طلوع فجر عاشر ذو الحجة
بعد الوقوف . لغير المعذورين . الواجب لحظة	واجب/سنة	
بعد الوقوف . لغير الضعفاء والنساء . وهذا من المزدلفة	سنة	
بعد الوقوف . لا ترتيب بينه والحلق والطواف وبها التحللان	واجب	غروب شمس الثالث عشرة
بعد الوقوف . الأفضل للرجل الأول إذا لم يسود رأسه حين اعتمر والثاني لغيره	ركن على قول	لانهائية له
بعد الوقوف . يسن وقوعه بعد الحلق كهو بعد رمي جمرة العقبة	ركن	لانهائية له
بعد طواف الإفاضة أو طواف القدوم وقبل الوقوف بعرفات	ركن	لانهائية له
الواجب معظم الليل أو حضوره بها قبيل الفجر إليه على قول	واجب/سنة	طلوع الفجر
تجب رعاية الترتيب (أولى-وسطى-عقبة) ١١-١٢ للنفر الأول ١١-١٣ الثاني	واجب	غروب شمس الثالث عشرة

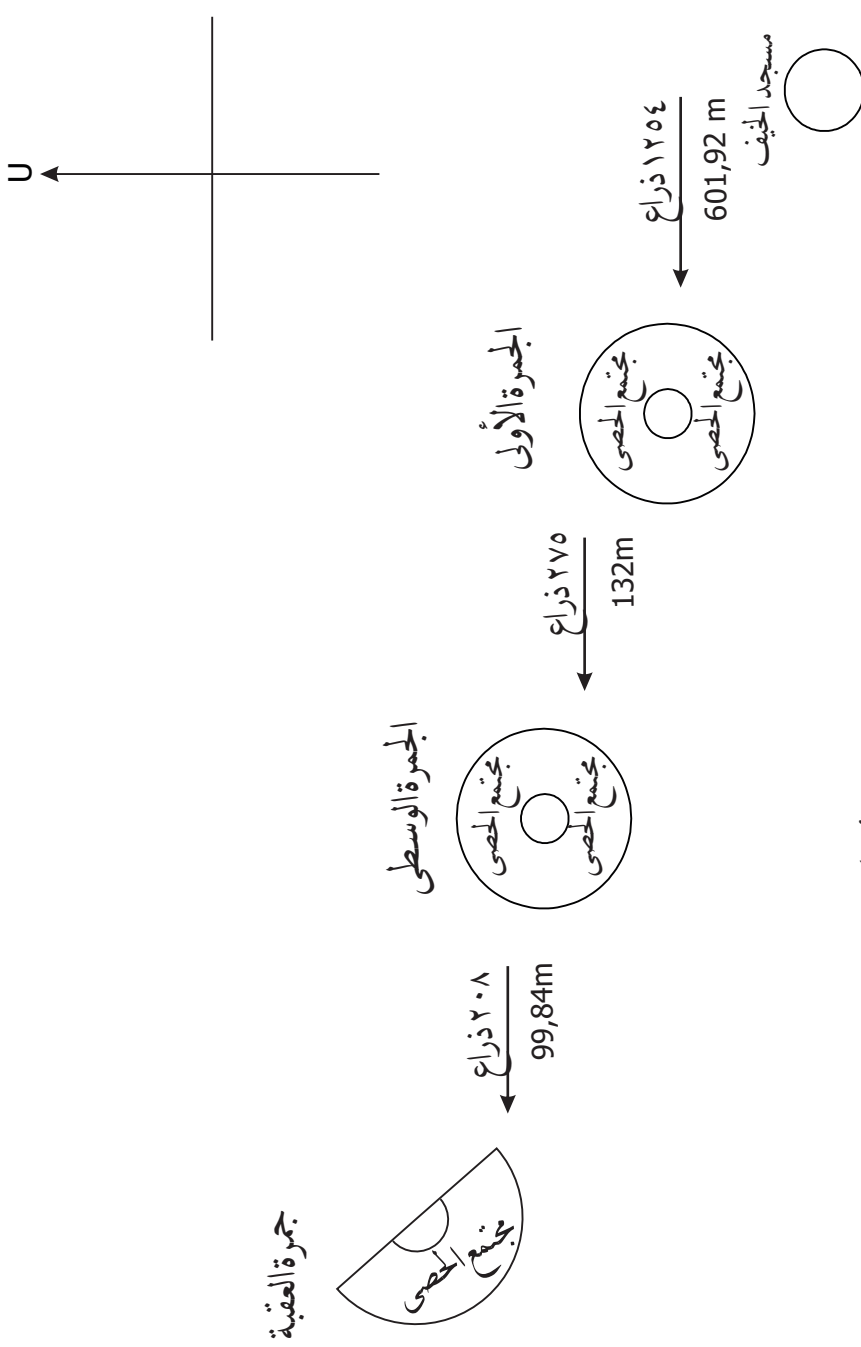
أعمال العمرة على الترتيب	أجناس	بيان
١ الإحرام بالعمرة	ركن	من الميقات
٢ طواف الركن	ركن	بعد الإحرام
٣ السعي بين الصفا والمروة	ركن	بعد الطواف
٤ الحلق أو التقصير	ركن	بعد السعي

- (١) الإيضاح ص ١٢٩ .
- (٢) الباجوري ص ٣٢١/١ .
- (٣) الإيضاح ص ٣٢٤/٣١٤ .
- (٤) الإيضاح ص ٣٤١/٣٣٨ .
- (٥) هامش جمل ص ٤٦٣/٢ .
- (٦) الإيضاح ص ٣٥٢ . جمل ص ٤٦٨/٢ .
- (٧) الإيضاح ص ٣٥٢ . جمل ص ٤٦٦/٢ .
- (٨) الإيضاح ص ٣٥٦ . جمل ص ٤٦٨/٢ .
- (٩) الإيضاح ص ٢٩٢-٢٩٤ .
- (١٠) الإيضاح ص ٢٩٧ .
- (١١) الإيضاح ص ٤٠٤ . الشرواني ص ١٣٨/٤ .
- (١٢) التحلل: جمل ص ٤٦٩/٢ .

(تسيهات) قلت: التحلل الأول هو فعل اثنين من ثلاثة رمي جمرة العقبة يوم النحر والحلق والطواف مع السعي إن لم يسع والتحلل الثاني فعل الباقي . النفر الأول هو خروج من منى إلى مكة أو غيرها بعد الزوال والرمي وقبل الغروب في اليوم الثاني عشرة والنفر الثاني خروج في اليوم الثالث عشرة . اعلم أن للحاج نفرا واحدا إما الأول وإما الثاني لأن له نفريين كما فهمه بعض الطلبة اهـ فليأمل .

رفع كيف وكيف

رفع كيف وكيف




هذه الصورة في الزمن الذي حججت فيه أما الآن فقد وسعت الجمرات

المساحات		المواقيف والجمرات والمواقيت	
3,456 km	٧٢٠٠ ذراع	(١)	١ سعة منى
25 km	٣/١٨٣ فرسخ	(٢)	٢ المسافة بين مكة المكرمة وعرفات
9 km/5,76 km	١ فرسخ	(٣)	٣ المسافة بين عرفات ومزدلفة
5 km/5,76 km	١ فرسخ	(٤)	٤ المسافة بين مزدلفة ومنى
7 km/5,76 km	١ فرسخ	(٥)	٥ المسافة بين منى ومكة المكرمة
601,92 m	١٢٥٤ ذراع	(٦)	٦ مسجد الخيف إلى الجمرة الأولى
132 m	٢٧٥ ذراع	(٧)	٧ الجمرة الأولى إلى الجمرة الوسطى
99,84 m	٢٠٨ ذراع	(٨)	٨ الجمرة الوسطى إلى جمره العقبة
1,44 m	٣ ذراع	(٩)	٩ مجتمع الحصى
107 km	٣ ميل	(١٠)	١٠ المسافة بين جدة ومكة المكرمة
5,76 km	١٠ مرحلة	(١١)	١١ ذوالحليفة (أبيار علي) من المدينة
460,8 km	٦ مرحلة	(١٢)	١٢ ذوالحليفة (أبيار علي) من مكة
276,48 km	٤٨ ميل	(١٣)	١٣ الجحفة من مكة المكرمة
92,16 km	٤٨ ميل	(١٤)	١٤ يللم من مكة المكرمة
92,16 km	٤٨ ميل	(١٥)	١٥ قرن المنازل من مكة المكرمة
92,16 km	٤٨ ميل	(١٦)	١٦ ذات عرق من مكة المكرمة
5,76 km	٣ ميل	(١٧)	١٧ التنعيم (على طريق المدينة)
17,28 km	٩ ميل	(١٨)	١٨ الجعرانة (على طريق طائف)
17,28 km	٩ ميل	(١٩)	١٩ الحديبية (على طريق جدة والمدينة)
374m/372,96m	٧٧٧ ذراع	(٢٠)	٢٠ مسافة المسعى

(تنبيهات) قلت: ما قبل الخط المائل (Garis miring) تقدير غيري. الذراع = ٤٨ cm. الميل = ٤٠٠٠ ذراع.
الفرسخ = ٣ ميل. المرحلة = ٨ فرسخ اهـ.

أنواع الدماء	كيفية العمل	أسباب الدماء
١ مقدر محيّر	ذبح الشاة أو إطعام ثلاثة أصع لسته مساكين أو صوم ثلاثة أيام . إزالة واحد (في الحلق والقلم) توجب مداً أو اثنين فمدين	فعل المحرمات (٨) ١ . حلق ٢ . قلم ٣ . لبس ٤ . دهن ٥ . طيب ٦ . مقدمات الوطء ٧ . وطء ثان ٨ . وطء بين التحلين
٢ مقدر مرتب	ذبح الشاة فصوم عشرة أيام فإطعام مد عن كل يوم ترك حصة في الرمي أو ليلة في المبيت بمنى يوجب مداً أو اثنين فمدين	ترك الواجبات (٩) ١ . تمتع ٢ . قران ٣ . فوات الحج ٤ . رمي ٥ . مبيت بمنى ٦ . الإحرام من الميقات ٧ . مبيت بمزدلفة ٨ . طواف الوداع ٩ . نذر المشي أو الركوب
٣ معدّل محيّر	ذبح (على تفصيل في الفروع) أو إطعام قيمه أو صوم قيمته	التعرض للصيد والأشجار
٤ معدّل مرتب	ذبح الشاة فإطعام قيمته فصوم قيمته ذبح بدنة فبقرة فسبع شياه فما بعده	إحصار وطء مفسد

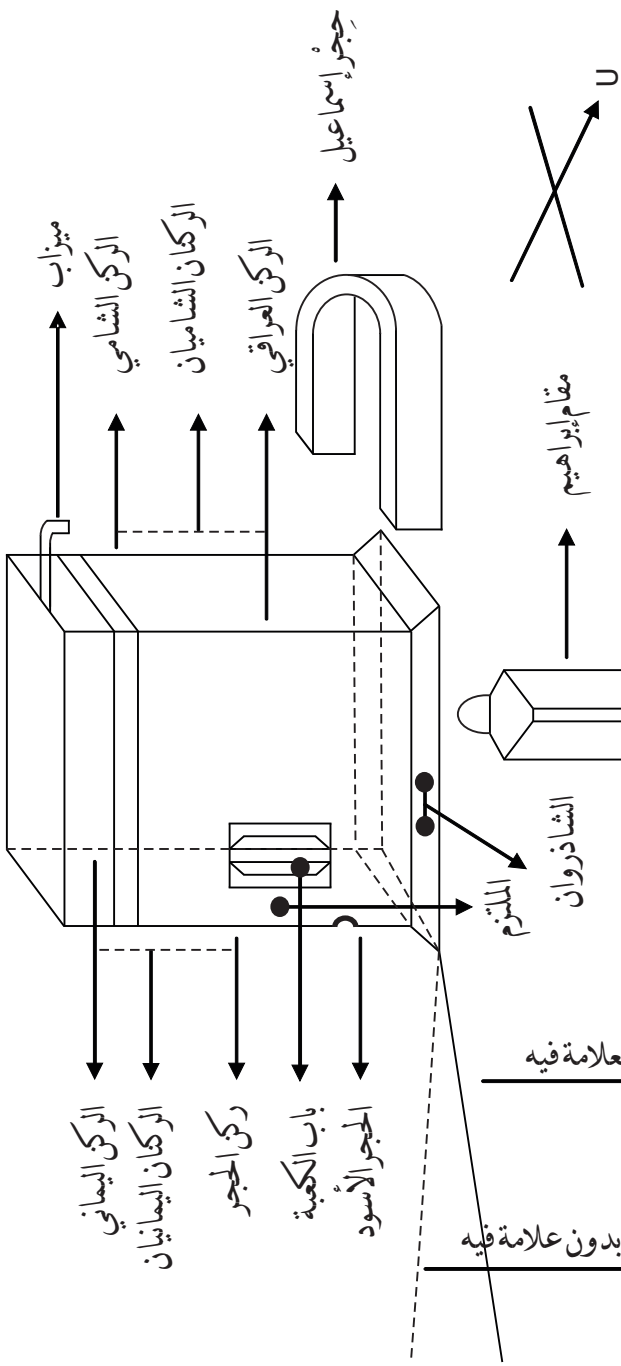
(تنبيهات) قلت: مراد قولي (فإطعام قيمته) أي فإن عجز عن الدم قوّم وتصدق طعاماً مثل قيمته ومراد قولي (فصوم قيمته) أي فإن عجز عن الإطعام قوّم وصام عن كل مد يوماً ومراد قولي (فما بعده) أي فإطعام قيمته فصوم قيمته . المد = ٦٧٩.٧٩Gr الصاع = ٤ مداً هـ . ٢٧)



- (١) الإيضاح ص ٣٥٠ .
- (٢-٥) الإيضاح ص ٣٣٦ .
- (٦-٨) قليوبي ص ١٢٣/٢ .
- (٩) قليوبي ص ١٢٢/٢ .
- (١٠) من الشيخ عبد الغفور الباسور واني .
- (١١-١٦) قليوبي ص ٩٢-٩٣/٢ .
- (١٧-١٩) قليوبي ص ٩٥/٢ .
- (٢٠) قليوبي ص ١١٠-١١١/٢ .
- (٢١) القاموس المحيط في ذرع . رحل وكذا في فتح القدير .
- (٢٢-٢٦) قليوبي ص ١٤٤/٢ . وكذا في الإيضاح ص ٥٢٩ .
- (٢٧) فتح القدير . حاشية جمل ص ٢٤١/٢ .

(مهمات)

(١) من شروط الطواف عند الشافعي رحمه الله الطهارة فتلزم مراعاتها حتى من لمس الأجنبية وإن كان فيها مشقة والطريق الأولى (١) أن يطوف في الدور (Lantai) الثاني أو الثالث لكن فيه مشقة أيضا لعدم استقامة بناء المسجد فيهما (انظر صورة المسجد) فيحتاج في مراعاة محاذاة البيت إلى المشي مائلا (٢) أو يقلد أحد القولين في الملموس (٣) أو ينتقل في الوضوء إلى مذهب غيره مع مراعاة ما يعتبر فيه من فروض ومبطلات وشروط وقد كتبت ذلك (فانظره) . اهـ



مبدأ الطواف
(عندنا)

مبدأ الطواف
(عند غيرنا)

بئر زمزم

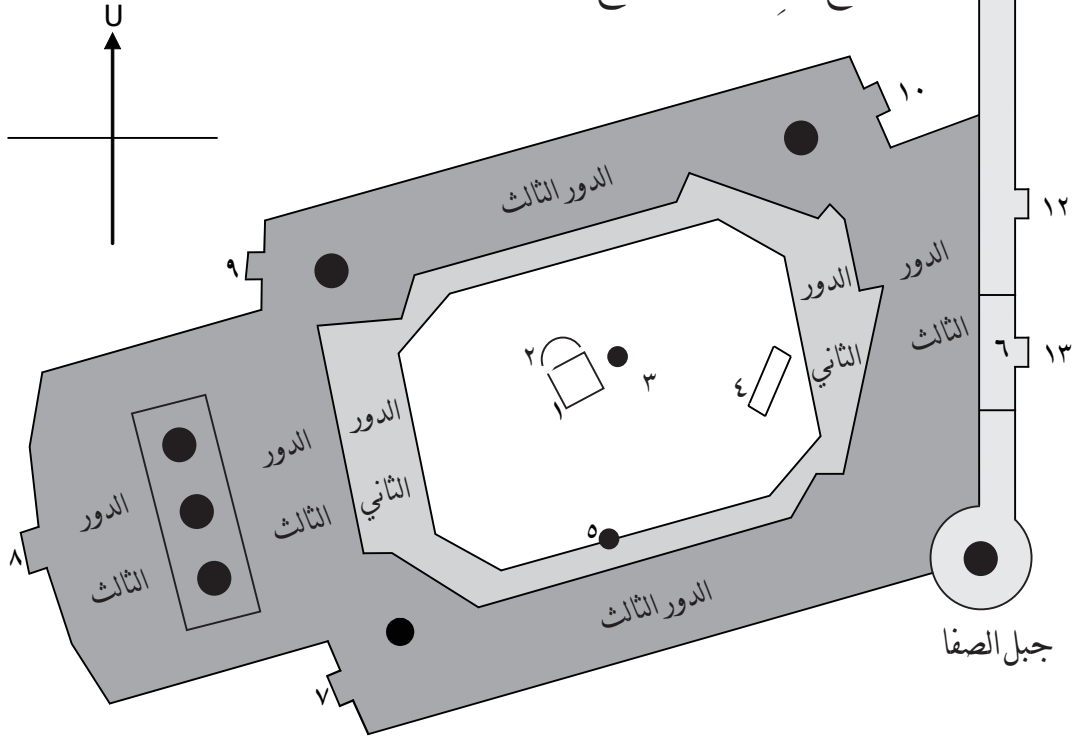
قسم النساء	قسم الرجال
------------	------------

اعلم أن صورة الشاذرون فيها تسمح فإنه غير موجود تحت الباب
والحجر الأسود وكذا ما قبل حجر اسماعيل إلا أنه شيئاً مثل درجة
بل قيل إن الكعبة قد كبرت فدخل الشاذرون فيها فالموجود الآن لا
يتعلق به حكم والله أعلم أه تأمل

جبل المروة

- (٠١) كعبة (٠٦) الميلان الأخضران (١١) باب المدعى
(٠٢) حجر إسماعيل (٠٧) باب الملك عبد العزيز (١٢) باب السلام
(٠٣) مقام إبراهيم (٠٨) باب الملك فهد (١٣) باب بني هاشم
(٠٤) بئر زمزم (٠٩) باب العمرة
(٠٥) موضع المؤذن (١٠) باب الفتح

● قبة



(تنبيه) قلت: أبواب المسجد المذكورات بعض الأبواب هناك وإلا فأبوابه أكثر من ثمانين بابا . وعند الباب ٨ و٩ و١٠ و١١ و١٢ و١٣ منارتان وكذا عند الصفا غير أن ما فيه واحدة اهـ

مذهب الإمام أبي حنيفة النعمان رضي الله تعالى عنه

رد المحتار للحنفي الفقه الإسلامي المذاهب الأربعة (كل ذلك في باب الوضوء)

<p>(١) غسل الوجه (٢) غسل اليدين مع المرفقين (٣) مسح ريع الرأس (قدر الكف) (٤) غسل الرجلين مع الكعبين (النية والترتيب من السنن لا الفروض)</p>	<p>فروض الوضوء</p>
<p>(١) خروج النجس من بدن المتوضئ وكذا المني (٢) زوال العقل (جنون . إغماء . سكر) (٣) النوم على أحد جنبيه أو وركيه أو قفاه أو وجهه (٤) تماس الفرجين بلا حائل مع اتحاد أو اختلاف الجنس (لمس المرأة بغير فرج لفرج غير ناقض إلا إذا اتشرد ذكره ولم يوجد حائل كثيف أو خرج منه شيء كالمذي . (٥) قهقهة بالغ يقظان في الصلاة (والوضوء ليس في ضمن الغسل الواجب والإفلا نقض) (٦) الدم غلب أو ساوى البزاق</p>	<p>مبطلات الوضوء</p>
<p>(١) العقل (جنون . إغماء . سكر) (٢) التمييز ولو صبيا (٣) عدم الحيض والنفاس (٤) التعميم بالماء (٥) زوال المانع من وصول الماء إلى العضو الواجب (٦) عدم المنافي (حدث أثناء الوضوء) (٧) الماء الطهور</p>	<p>شروط الوضوء</p>

مذهب الإمام مالك بن أنس رضي الله تعالى عنه

الدسوقي المالكيما فقهه الإسلامي المذاهب الأربعة (كل ذلك في باب الوضوء)

<p>(١) النية (٢) غسل الوجه (٣) غسل اليدين مع المرفقي (٤) مسح جميع الرأس (الترتيب من السنن لالفروض) (٥) غسل الرجلين مع الكعبين (٦) الموالاة (٧) التدليك</p>	<p>فروض الوضوء</p>
<p>(١) الخارج المعتاد من أحد السبيلين المعتاد في حال الصحة وكذا المنى . (٢) زوال العقل (جنون . إغماء . سكر) . (٣) النوم الثقيل (أي بأن لم يشعر المتوضئ بالأصوات) قصيرا أو طويلا . (٤) لمس المرأة غير المحرم والأمرد بقصد اللذة أو بوجدانها بلا حائل كثيف . (٥) لمس المحرم بقصد اللذة مع وجدانها . (٦) مس فرج نفسه بلا حائل (خرج به فرج غيره فإنه لمس لأمس) . (٧) الشك في الحدث أو الوضوء . (٨) الردة</p>	<p>مبطلات الوضوء</p>
<p>(١) العقل (جنون . إغماء . سكر) (٢) التمييز ولو صبيا (٣) عدم الحيض والنفاس (٤) التعميم بالماء (٥) زوال المانع من وصول الماء إلى العضو الواجب (٦) عدم المنافي (حدث أثناء الوضوء) (٧) الماء الطهور (٨) الإسلام</p>	<p>شروط الوضوء</p>

مذهب الإمام محمد بن إدريس الشافعي رضي الله تعالى عنه

البايجوري منهاج القويم شرح زبد ابن الرسلان (كل ذلك في باب الوضوء)

<p>فروض الوضوء</p>	<p>(١) النية (٢) غسل الوجه (٣) غسل اليدين مع المرفقين (الموالاتة من السنن) (٤) مسح بعض الرأس (ولو قليلا) (٥) غسل الرجلين مع الكعبين (٦) الترتيب</p>
<p>مبطلات الوضوء</p>	<p>(١) خروج شيء من أحد السبيلين إلا المني (٢) زوال العقل (جنون . إغماء . سكر) إلا نوم ممكن مقعده (٣) التقاء بشرتي الذكر والأثى غير المحرم (٤) مس الفرج بباطن الكف</p>
<p>شروط الوضوء</p>	<p>(١) طهارة الأعضاء من النجس (٢) التمييز . (٣) عدم الحيض والنفاس (٤) الإسلام (٥) العلم بالكيفية المشروع (٦) زوال المانع من وصول الماء إلى العضو الواجب (٧) عدم المنافي (حدث أثناء الوضوء) (١١) نية الغسل عند الغسل (٨) الماء الطهور (١٢) إيصال الماء (٩) نية الاعتراف (١٣) جري الماء على العضو (١٤) الماء المطلق (١٤) عدم الصارف عن الرفع</p>

مذهب الإمام أحمد بن حنبل رضي الله تعالى عنه

المغني للحنابلي الفقه الإسلامي المذاهب الأربعة (كل ذلك في باب الوضوء)

<p>١) غسل الوجه (منه الفم والأنف) أي المضمضة والاستنشاق واجبان وكذا التسمية على قول</p> <p>٢) غسل اليدين مع المرفقين</p> <p>٣) مسح جميع الرأس (منه الأذنان) أي مسحهما واجب</p> <p>٤) غسل الرجلين مع الكعبين (٦) الموالاة</p> <p>٥) الترتيب (النية شرط لا فرض)</p>	<p>فروض الوضوء</p>
<p>١) الخارج المعتاد من أحد السبيلين مطلقا وكذا المني</p> <p>٢) الخارج الغير المعتاد من أحدهما المعتاد</p> <p>٣) الخارج النجس من بدن المتوضئ إذا أكثر (٧) مس الفرج بباطن أو ظاهر الكف</p> <p>٤) زوال العقل (جنون . إغماء . سكر)</p> <p>٥) النوم (غير النوم اليسير جالسا أو قائما .</p> <p>٦) لمس المرأة الأجنبية والمحرم بشهوة (١٠) غسل الميت</p>	<p>مبطلات الوضوء</p>
<p>١) العقل (جنون . إغماء . سكر)</p> <p>٢) التمييز ولو صبيا</p> <p>٣) عدم الحيض والنفاس</p> <p>٤) التعميم بالماء .</p> <p>٥) زوال المانع من وصول الماء إلى العضو الواجب</p> <p>٦) الماء الطهور</p> <p>٧) كون الماء مباحا (الماء المغصوب) (٩) الإسلام</p> <p>٨) عدم المنافي (حدث أثناء الوضوء) (١٠) النية</p>	<p>شروط الوضوء</p>

(٢) الحائض ونحوها إذا لم تنطف طواف الركن ولم تتمكنها الإقامة بمكة لنحو فقد نفقة أو رفقة أو خوف على نفسها رجعت وبعد وصولها محل تغذر عليها الرجوع إلى مكة تحللت كالحصر (بالذبح والحلق ونية التحلل) ويبقى الطواف في ذمتها فتطوف إذا عادت إلى مكة (جمل ص ٤٢٩/٢ - ولو طرأ حيضها - وقلوبوي ص ١٠٣/٢ - ومثله الحائض -) وعند الإمام أبي حنيفة رحمه الله أنها تطوف قبل رجوعها بلا طهارة وتزمنها بدنتممع الإثم بدخول المسجد وترجع لأن الطهارة عنده واجبة لا شرط (عميرة ص ١٠٣/٢ - فائدة: الطهارة واجبة -) فلمن لم تنطف من الحيض ونحوهن تقلده في ذلك احتياطاً مع مراعاة ما يعتبر فيه (انظر رد المحتار والمذاهب الأربعة في باب الطواف) هذا كله إذا اتصل الدم اتصالاً معتاداً بحيث لو وضعت قطنه أو نحوها لتلوثت وأما إذا رأت وقتاً دماً ووقتاً نقاء فعلى الأصح القائل بأن النقاء حيض كالدم وهو قول السحب (الباجوري ص ١١٠/١ - وأما الأقل الذي مع غيره..... إلى أن قال وهذا يسمى قول السحب -) تفعل ما ذكر وعلى الثاني القائل بأن النقاء طهر والدم حيض وهو قول اللقط (الباجوري ص ١١٠/١ - وقيل إن النقاء طهر لأن الدم إذا كان حيضاً كان النقاء طهراً وهذا يسمى قول اللقط -) فتغسل وتطوف في وقت النقاء فيهما هذا أولى وأحوط (العزیز شرح الوجيز ص ٣٤١/١ - قال الرافعي رحمه الله: إذا انقطع دم المرأة وكانت ترى يوماً دماً ويوماً نقاءً أو يومين ويومين فلا يخلو إما أن ينقطع قبل مجاوزة الخمسة عشر أو يجاوزها فهما قسمان. أحدهما وبه قال مالك وأحمد رحمهما الله أنها تلتقط أيام النقاء وتلقق ونحك بالظهر فيها وحيضها أزمنة الدم لا غير... إلى أن قال نحكم بالظهر فيها على هذا القول أي في الصوم والصلاة والاعتسال ونحوها).

(٣) وقت رمي جمار أيام التشريق بعد الزوال على الأصح (نووي) وقيل يجوز قبله (رافعي) (متن الشرواني ص ١٣٨/٤) وأكثر حجاج بلدنا هذا يرمون بعد طلوع الفجر وقبل الزوال وكأنه لأنهم خافوا من نحو الزحمة وهو جائز لكن مع الكراهة على ما قاله الرافعي (الترمسي ص ٥٣١/٤ - وقيل يصح رمي الحاضر قبل الزوال لكن مع

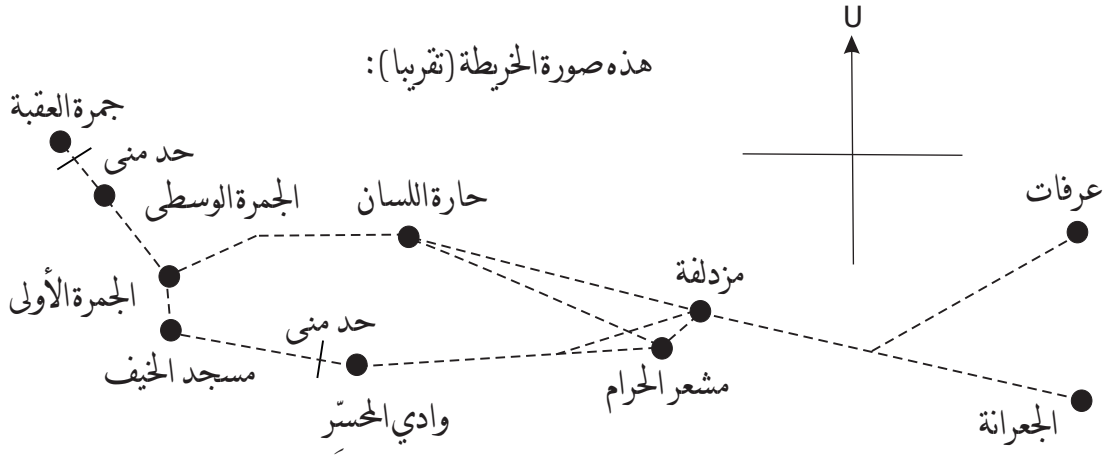
الكراهة وجزم به الرافعي واعتمده الأسنوي -) وإنما يجوز ذلك لأن القول المعتمد هو الأصح لا الصحيح (الشرواني ص ١٣٨/٤ - قوله كما صوب المصنف قد يفيد هذا التعبير -) ومقابل الأصح يجوز العمل به بخلاف مقابل الصحيح لأن الغالب فيه الفساد (إعانة الطالبين ص ١٩/١ - وأما الأقوال الضعيفة

وما قاله ابن حجر رحمه الله في حاشيته على الإيضاح (ص ٤٠٦) أنه لا يجوز تقديم رمي يوم واحد على زواله قولاً واحداً . وهو يشعر بأن المعتمد هو الصحيح فلا يجوز العمل بما قبله موؤلاً بما قاله ترويض المستفيدين على شرح فتح المعين (في ص ١٨٦ . - قوله تداركه -) فانظر هناك . هذا والنفر الأول لا يجوز قبل الزوال ولو على القول بجواز الرمي قبله (الشرواني ص ٤/١٣٨ . - قوله فينبغي جوازه -) فإذا من نفر قبل الزوال وجب عليه العود فإن لم يعد فعليه مد ترك المبيت ليلة الثالث عشرة والدم المقدّر المرتب لترك الرمي في اليوم الثالث عشرة . اهـ

(٤) الحيلة المستقطبة لدمي التمتع والقران أن يخرج لإحرام الحج للمتمتع وبعد دخول مكة وقبل الوقوف للقارن إلى ميقاته الذي دخل منه أو مثل مسافته أو ميقات آخر أو مرحلتين من الحرام لأن مكة لأنهما مسافة ليس ساكوها من حاضري المسجد الحرام (حاشية على الإيضاح ص ١٦٢ . - قوله أن لا يعود -) . اهـ

(٥) ما يفعله أكثر حجاج هذا البلد من الجمع والقصر في عرفات (ظهر مع عصر ومغرب مع عشاء) صحيح في بعض وهو الجمع غير صحيح في بعض وهو القصر وذلك لأن الجمع مختلف فيه فقيل هو للسفر فيختص بالمسافر سفر قصر (هذا هو الأصح) وقيل للنسك فلا يختص بالمسافر سفر قصر (هذا مقابل الأصح) فكان ما فعلوه على هذا القبيل وإنما كان عليه لأن سفرهم قصير لا طويل فإن المسافة بين مكة المكرمة وعرفات أربعة فراسخ وثلاث وثلاثة وثمانون ذراعاً وثلث (٤/١٣ فرسخ ٨٣ ٣/١ ذراع = ٢٥ km) ومسافة القصر ستة عشر فرسخاً (١٦, ٩٢ km) وأما القصر فلا خلاف في اختصاصه بالمسافر سفر قصر (الإيضاح ص ٣٠٨ - ولا يقصر -) فإذا من صلى فجمع وقصر لزمه القضاء لبطان صلواته بالتسليم بعد الركعتين مع وجوب الإتمام . اهـ

(٦) كثيراً ما كانت منازل الحجاج الإندونيسيين في حارة اللسان أو أبعد منها والعرب يسمونها منى جديداً وهي في الحقيقة ليست من منى وإنما منى ما عليه رسول الله صلى الله عليه وسلم وهو من وادي الحسرة إلى جمرة العقبة وذرعاً ما بينهما سبعة آلاف ذراعاً ومائتي ذراعاً (٣, ٤٥٦ km) والجبال المحيطة بها ما أقبل منها عليه فهو من منى وما أدبر منها فليس منه (الإيضاح ص ٣٥٠ . - اعلم أن حد منى -) فعليهم أن يخرجوا ويبيتوا بمنى الذي عليه النبي صلى الله عليه وسلم معظم الليل (أي نصف الليل وزيادةً ما) على الأصح وقيل يكفي حضورهم قبيل طلوع الفجر إليه أي إلى طلوعه (جمل مع المتن ص ٢/٤٧٠ . - يجب مبيت -) هذا على الأصح القائل بوجوده وقيل إنه سنة . (انظر صورة الخريطة) اهـ



و (٧) إن من المحرمات للرجال اللبس لما يحيط قدر البدن أو قدر نحو عضو كاللحية بخياطة أو بعقد أو بنسج (الإيضاح ص ١٧١ - وإنما يحرم فيه -) فلا بأس بما لا يحيط قدر البدن أو قدر العضو بأن لم يحط أصلاً أو يحيط بعض العضو بالمنطقة (Sabuk biasa) والهميان (Sabuk dg saku) ولو بعقد (الإيضاح ص ١٧٣ - ويشد على وسطه -) وكذا الساعة اليدية (Jam tangan) هذا حاصل ما بحثه مشلوروا المعهد الفلاح تأمل فإنه مهم. اهـ

٨) وقت الطيران من هذا البلد إلى جدة عشر ساعة وإلى المدينة ثلاث عشرة ساعة فإذا حضر وقت الصلاة عليهم وهم في الطائرة (P. terbang) فإن اتسع الوقت لأن تفعل الصلاة في جدة أو المدينة لمهم التأخير وإلا صلوا فيها على حسب حاله بوضوء إذا وجلوا الماء أو بتيمم إن كان معهم تراب أو بلوغهما إذا فقلوا الطهورين فاستقبلوا القبلة في الإحرام إن سهل وإلا فلا وصلوا جالسين ويومنون بالركوع والسجود أخفض ولمتهم الإعادة (متن جمل ص ٣١٩/١ - نعم إن خاف - وقلوي ص ١/٣٣٣ - قوله ذلك -) . هذا أما إذا تكلفوا فصلوا عليها باستقبال القبلة في جميع الأماكن وبإتمامها ففي لزومه خلاف فعند ابن حجر لا لزومه (متن الشرواني ص ١/٤٩٣ - وعليه فيفرق -) وعند الرملي لزومه لعدم الاستقرار وهذا هو المعتمد (جمل ص ٣١٩/١ - قوله وأعاد -). اهـ

٩) مبدأ الطواف الذي كتبنا عليه مبدأ الطواف عندنا هو الذي تتلقى من المشايخ ولعله لقول الفقهاء في بيان كيفية الطواف كالنووي في مجموعه حيث قال: وصفة الطواف أن يحاذي جميعه جميع الحجر الأسود فيمير بجميع بدنه على جميع الحجر وذلك بأن يستقبل البيت ويقف على جانب الحجر الذي إلى جهة الركن اليماني بحيث يصير جميع الحجر عن يمينه ويصير منكبه الأيمن عند طرف الحجر ثم ينوي الطواف لله تعالى ثم يمشي مستقبلاً الحجر ماراً إلى جهة يمينه حتى يجاوز الحجر فإذا جاوزه انقل وجعل يساره إلى البيت ويمينه إلى خارج ولو فعل هذا من الأول وترك الاستقبال الحجر جاز . . . الخ اهـ . أعني في قوله ويقف على جانب الحجر الذي إلى جهة الركن اليماني . . . الخ اهـ .

١٠) ومن البلوى ما فعله الناس من دخول المسجد الحرام والمسجد النبوي ونعالهم في أرجلهم وما فعله خد متهما من إزالة النجاسة بالمسح (Sepon) فتعم النجاسة بذلك وهذا ما عمت البلوى فيه فيعفى الطواف والصلاة فيهما وعبارة الترمسي: قال أعنى الرملي ومما شاهدته مما يجب إنكاره والمنع منه ما يفعله الفراشون بالمطاف من تطهير ذرق الطيور فيأخذوا خرقة مبتلة فيزيل بها العين ثم يغسلها ثم يمسح بها محلها فيظن أنه تطهر بل تصير النجاسة غير معفوعنها ولا يصح طواف الشافعية إذ لا بد بعد إزالة العين من صب الماء على الحل . قال ابن علان قد ذكرت ذلك مراراً إلى الفراشون ولشيخ الحرام وما حصل منهم اعتناء فيعفى عنه لغلبة عموم البلوى . قال الكردي في الكبرى ورأيت تقلا عن السيد السمهودي ما نصه حيث لم يجد عنه مندوحة (أي بقعة واسعة) فلا يضر وطؤها قصداً ولو مع الرطوبة كطين الشارع المتيقن نجاسته ولم أر من صرح به فليراجع . اهـ (الترمسي ص ٤/٤٥٣ .)

١١) طواف الوداع ليس من المناسك بل يؤمر به من أراد مفارقة مكة إلى مسافة القصر سواء كان مكياً يريد سفراً أو آفاقياً يريد الرجوع إلى أهله (العزیز شرح الوجيز ص ٣/٤٤٦ . - وأوردوا أن طواف الوداع ليس من جملة المناسك -) ثم في الأمر به قولان كالتولين في الجمع بين الليل والنهار بعرفات وأخوات تلك المسألة أحد هما الوجوب ويلزم بتركه الدم هذا هو الأصح وثانيهما الاستحباب ويستحب بتركه الدم ولا يلزم (العزیز شرح الوجيز ص ٣/٤٤٧ . - الثالثة: طواف الوداع واجب مجبور بالدم أو مستحب غير مجبور بالدم ؟ فيه قولان -) وهذا الخلاف لغير الحائض أما هي فلا يجب عليها ومثلها النفساء وذو الجرح الذي لا يأمن تلويث المسجد منه وفاقداً

الطهورين والمستحاضة في زمن نوبة حيضها والحائض على نفس أو بضع أو مال لو تأخر له . وهذه الأعدار تسقط الدم والإثم (إعانة الطالبين ص ٣٠٥/٢ - أما هي فلا يجب -) . ومن طاف الوداع يخرج من غير مكث فإن مكث نظر إن كان لغير عذر أو اشتغل بغير أسباب الخروج من شراء متاع أو قضاء دين أو زيارة صديق أو عيادة مريض فعليه إعادة الطواف خلافاً لأبي حنيفة رحمه الله حيث قال: لا حاجة إلى الإعادة وإن أقام بها شهراً أو أكثر . أو بأسباب الخروج من شراء الزاد وشد الرحل ونحوهما فلا إعادة (العزیز شرح الوجيز ص ٤٤٧/٣ - الثانية : طواف الوداع يتبعي -) . اهـ

(١٢) من سنن الطواف استلاماً وتقبيل الحجر واستلام الركن اليماني وهذه السنن لا يمكن فعلها للمحرم لأن البيت في هذا الزمان مطيب بالطيب المعروف بطيب الحجر الأسود وهو محرم له فلمن أراد فعلها أن يطوف طواف التطوع وهو غير محرم . اهـ

هذه كلها ما حضر إلى فهمي وفوق كل ذي علم عليم .

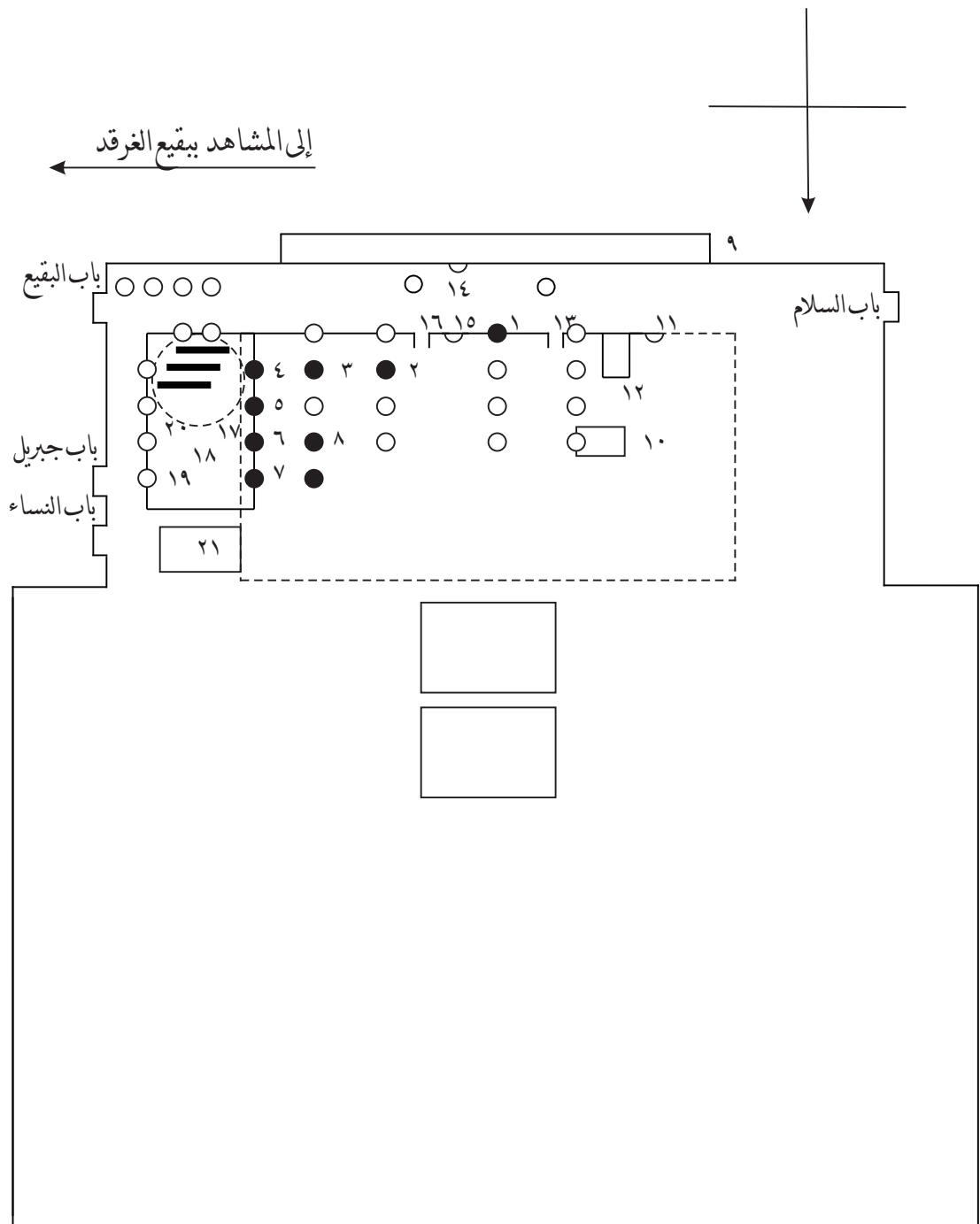
(اعتذار ونصح)

وهذا الذي كنا نريد بيانه	طويل	لنيل السلامة نجحنا نربح
ونرجو بهذا أن يبلغنا الله	طويل	بجح وعمرة وأنه صالح
فإن تعلموا فيه خطأ فأصلحوا	طويل	لكن تبدر لعل ولا تمحوا

Yen ono senq salah dibenerke tapi ojo diorat oret, neng pengger wahé

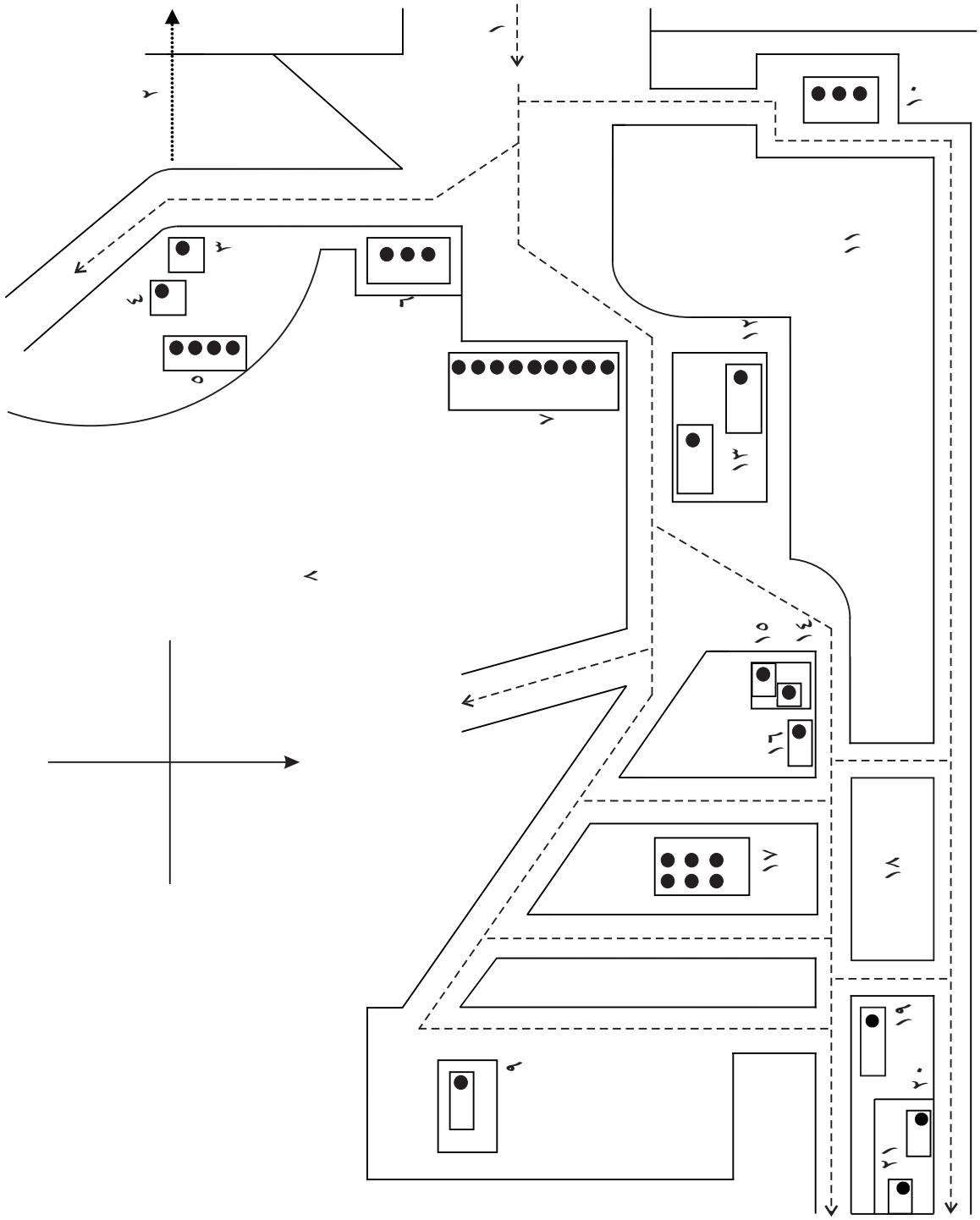
ملاحظة

قد جعلت في حل من يريد تكثيره لينتفع لاي تجر به
فلن أجعله فيه لذلك . أحمد طلحة الباسرواني
هاتف : 3450-3450-823 +62



- ٠١) أسطوانة علم المصلى الشريف (وأمامه جذعه الذي يخطب ويتكى عليه).
- ٠٢) أسطوانة عائشة/القرعة (صلى إليها المكتوبة بعد تحويل القبلة بضعة عشر يوماً).
- ٠٣) أسطوانة التوبة (مستند النبي عند الاعتكاف وموضع صلاة نقله).
- ٠٤) أسطوانة السرير (موضع سرير النبي صلى الله عليه وسلم).
- ٠٥) أسطوانة علي/الحرس (مجلسه حين حرس النبي صلى الله عليه وسلم).
- ٠٦) أسطوانة الوفود (مجلس النبي لوفود العرب).
- ٠٧) أسطوانة مربعة القبر/مقام جبريل (هي باب بيت فاطمة بنت النبي صلى الله عليه وسلم).
- ٠٨) أسطوانة التهجد (كان يصلي إليها ليلاً). ١٥) محراب النبي صلى الله عليه وسلم.
- ٠٩) موضع الموتى الذين سيصلى عليهم. ١٦) الباب إلى الروضة.
- ١٠) موضع المؤذن (مرتفع قدر القامة). ١٧) قبر النبي.
- ١١) محراب ملك من ملوك العرب. ١٨) قبر أبي بكر الصديق.
- ١٢) المنبر. ١٩) قبر عمر بن الخطاب.
- ١٣) الباب إلى الروضة. ٢٠) القبة الخضراء.
- ١٤) المحراب الآن. ٢١) موضع أهل الصفة من أصحابه (مرتفع قدر الركبة).

* (تنبهات) قلت: هذه صورة المسجد النبوي نسخت من نسخة الحجاج الأتراك (Turki) ويؤيد صحتها ما في الإيضاح ص ٥١٤. ثم الفضيلة في أن الصلاة فيه بألف صلاة فيما سواه من المساجد إلا مسجد الحرام خاصة بما كان في زمانه صلى الله عليه وسلم دون الزيادات لقوله: مسجد هذا . . . الخ وذو ذراع سبعون ذراعاً (٦, ٣٣ m) الإيضاح ص ٥١٤ وهو الذي خططت خطأ مقطعا. فمحراب الإمام والصف الأول والثاني خارجة عنه. وذراع الروضة ثلاثة وخمسون ذراعاً وشبر (٦٨, ٢٥) الإيضاح ص ٤٩٣. ثم في كل جهة أبواب ولكل باب اسم ورقوم. وتلك السواري لكل منها فضل على غيره فينبغي الاهتمام بها اهـ.



رفع كيف وكيف

(١) الباب

(٢) إلى المسجد النبوي

(٣) العباس عم رسول الله صلى الله عليه وسلم

(٤) فاطمة الزهراء (وعند قبرها رأس الحسين بن علي) شهداء أحد

(٥) ١. الحسن بن علي ٢. زين العابدين بن الحسين بن علي نافع شيخ القراء ٣. محمد باقر بن زين

العابدين ٤. جعفر الصادق ابن محمد باقر

(٦) بنات رسول الله صلى الله عليه وسلم: ١. زينب ٢. رقية ٣. أم كلثم

(٧) أزواج النبي: ١. مارية القبطية ٢. صفية ٣. زينب بنت جحش ٤. أم حبيبة

٥. أم سلمة ٦. زينب بنت حزيمة ٧. سودة بنت زمعة ٨. حفصة بنت عمر ابن

الخطاب ٩. عائشة بنت أبي بكر الصديق

(٨) مشاهد من لا يعرف (١٥) الإمام مالك

(٩) عثمان بن عفان (١٦) إبراهيم ابن رسول الله صلى الله عليه وسلم

(١٠) ١. فاطمة بنت أسد أم علي ٢. صفية عممة النبي ٣. عتيكة

(١١) مشاهد من لا يعرف (١٧) شهداء أحد

(١٢) أبو سفيان بن حارث (١٨) مشاهد من لا يعرف

(١٣) عقيل بن أبي طالب (١٩) حليلة السعدية

(١٤) نافع شيخ القراء (٢٠) أبو سعيد الخدري (٢١) سعد بن معاذ

(تنبيه) قلت: هذه صورة المشاهد ببيع الغرقد نسخت من نسخة الحجاج الأتراك ورأيت في الإيضاح ص ٥٠٣ ما يؤيد صحتها إلا مشهد عقيل بن أبي طالب فإنه بشام ولا أعلم من في مشهده. هذا ثم هؤلاء المذكورون بعض الصحابة الذين ببيع الغرقد والإفقد قيل إنه مات بالمدينة من الصحابة نحو عشرة آلاف ولا يعرف عين ولا جهة مشاهد أكثرهم (الإيضاح ص ٥٠٣) وقبر نافع شيخ القراء قيل إنه قبر ولد عمر الذي مات مجلوداً اهـ

٠١	خطبة الكتاب
٠٢	مسیر حجة التمتع
٠٤	مسیر حجة الأفراد والقران
٠٦	أعمال الحج
٠٨	أعمال العمرة
٠٨	مأخذاتها
٠٩	صورة الجمار
١٠	صورة المواقيت
١١	مساحات المواقيف والجمرات والمواقيت
١١	نسبة الذراع ونحوه إلى ميتر
١٢	الدماء
١٢	نسبة المد والصاع إلى ميتر
١٣	مأخذات المساحات والدماء
١٣	الطريق الأولى للوضوء في الطواف
١٤	صورة الكعبة
١٥	صورة مسجد الحرام
١٦	معتبرات الوضوء عند الإمام أبي حنيفة الحرام رضي الله تعالى عنه
١٧	معتبرات الوضوء عند الإمام مالك بن أنس رضي الله تعالى عنه
١٨	معتبرات الوضوء عند الإمام محمد بن إدريس الشافعي رضي الله تعالى عنه
١٩	معتبرات الوضوء عند الإمام أحمد بن حنبل رضي الله تعالى عنه
٢٠	مسألة طواف الحائض
٢٠	الرمي والنفر الأول قبل الزوال فيهما
٢١	الحيلة المسقطه لدمي التمتع والقران
٢١	الجمع والقصر في عرفات
٢١	حارة اللسان
٢٢	الخريطة في المواقيف
٢٢	بس المنطقة والساعة اليدوية
٢٢	حضور وقت الصلاة وهم بالطائرة
٢٣	معمد مبدأ الطواف عندنا
٢٣	لبس التعال في دخول المسجد
٢٣	طواف الوداع
٢٤	سنن الطواف التي لا يمكن فعلها في حالة الإحرام
٢٥	صورة المسجد النبوي
٢٧	صورة المشاهد بالبيع الفرقد
٢٩	فهرس

BAB PEMBAGIAN HAJI

1. Haji Tamatu adalah : Melakukan ihram umrah kemudian melakukan ihram haji dan : niat ihramnya

"نَوَيْتُ الْعُمْرَةَ وَأَحْرَمْتُ بِهَا" "نَوَيْتُ الْحَجَّ وَأَحْرَمْتُ بِهِ"

2. Haji Ifrad adalah : Melakukan ihram haji kemudian melakukan ihram umrah dan niat : ihramnya

"نَوَيْتُ الْحَجَّ وَأَحْرَمْتُ بِهِ" "نَوَيْتُ الْعُمْرَةَ وَأَحْرَمْتُ بِهَا"

3. Haji Qiran adalah : melakukan ihram umrah sekaligus ihram haji dan niat ihramnya:

"نَوَيْتُ الْحَجَّ وَالْعُمْرَةَ وَأَحْرَمْتُ بِهِمَا"

BAB IHRAM

a. Ihram haji harus dilakukan dalam bulan haji (Antara tanggal 1 Syawwal sampai tanggal 10 Dzulhijjah) dan sebelum melewati miqat (miqat bagi orang Indonesia gelombang pertama adalah Bir-ali "lihat peta miqat" dan untuk gelombang kedua miqatnya adalah Qornul manazil, tapi juga boleh dilakukan dari Jeddah atau bandara King Abd. Aziz. Karena miqat boleh ditunda hingga sampai ke tempat yang sama jaraknya dengan miqat asli atau lebih jauh, sementara jarak Qornul manazil ke Makkah ± 92,16 km dan jarak dari Jeddah ke Makkah ± 107 km).

b. Ihram umrah bisa dilakukan kapan saja dan harus sebelum melewati miqat (jika haji tamatu atau haji qiran maka miqatnya sama dengan miqat diatas dan jika haji Ifrad atau umrah sunat dan sudah berada di Makkah maka miqatnya adalah Tan-im, Jiranah, Hudaibiyah dan semua tempat yang di luar tanah haram "lihat peta miqat").

: Kesunatan - kesunatan sebelum niat ihram

1. Memotong kuku, bulu ketiak, dan kumis.

2. Mandi dan niatnya:

"نَوَيْتُ الْغُسْلَ لِلْإِحْرَامِ سُنَّةَ اللَّهِ تَعَالَى"

3. Memakai minyak wangi kecuali jika pelaksana haji berpuasa atau sedang melakukan iddah.

4. Shalat dua raka'at dan niatnya:

"أُصَلِّي سُنَّةَ الْإِحْرَامِ كَتَمِينَ لِلَّهِ تَعَالَى"

5. Melakukan niat ihram saat hendak menuju ke Makkah (tidak di tempat peristirahatan).

6. Memakai sandal yang tidak menutupi semua jari - jari khaki

Kesunatan - kesunatan setelah niat ihram :

1. Mengumandangkan talbiyah.

2. Mengeraskan suara saat membaca talbiyah bagi laki - laki jika tidak sampai mengganggu orang lain.

3. Mengecilkan suara saat membaca talbiyah bagi selain laki - laki dan bagi laki - laki ketika bacaan talbiyahnya bisa mengganggu orang lain

BAB TAWAF

Macam - Macam Tawaf :

TAWAF QUDUM : Disunatkan bagi orang yang masuk Makkah dan tidak sedang melaksanakan haji tamatu (bagi orang yang melaksanakan haji ifrad, qiran atau tidak melaksanakan haji sama sekali).

* Waktunya : mulai dari memasuki tanah Makkah sampai melakukan wukuf di Arafah.

2. TAWAF RUKUN : Diwajibkan bagi orang yang melakukan ihram, baik ihram haji atau ihram umrah.

* Waktunya : untuk ihram haji mulai tengah malam hari raya nahar (10 Dzhilhijjah) setelah melakukan wukuf di Arafah dan tidak ada batas akhir (harus dilakukan sebelum meninggal). untuk ihram umrah mulai setelah niat ihram umrah dan tidak ada batas akhir (berdosa jika meninggal sebelum melaksanakan saat ada kesempatan).

3. TAWAF WADA : Diwajibkan bagi selain wanita yang sedang haidl, nifas dan hendak pulang ke tempat asal atau hendak keluar dari tanah haram dan tujuan mencapai jarak diperbolehkan mengqosor shalat (92,16 km).

* Waktunya : mulai hendak meninggalkan Makkah hingga melewati jarak diperbolehkan mengqosor shalat (92,16 km) atau belum mencapai jarak tersebut dan telah sampai ke tempat asal. Jika ditinggalkan maka wajib membayar fidyah (lihat ketentuannya dalam bab fidyah).

4. TAWAF SUNAT : Disunatkan bagi orang yang tidak punya tanggungan tawaf rukun dan wada. Waktunya bisa kapan saja

Kewajiban - kewajiban tawaf :

1. Niat tawaf untuk selain tawaf wada bagi orang yang telah melaksanakan haji, tawaf qudum dan tawaf rukun.
2. Menutupi aurat.
3. Suci dari dua hadats (hadats kecil dan hadats besar).
4. Ka'bah berada di sisi kirinya (berjalan kearah kiri).
5. Tawaf dilakukan di luar Ka'bah tidak di dalam Ka'bah "lihat gambar Ka'bah".
6. Tawaf dilakukan tujuh kali putaran secara yaqin (jika ada keraguan maka harus menambah hingga yaqin telah melakukan tujuh kali putaran).
7. Tawaf dilakukan di dalam Masjidil haram tidak di luar masjid.
8. Berputar dengan tujuan tawaf (tidak untuk mengejar teman atau yang lain).

Kesunatan - kesunatan tawaf :

1. Tawaf dilakukan dengan berjalan, kecuali jika ada udzur, seperti terasa sulit.
2. Memegang Hajar Aswad (jika bisa) atau dengan isyarat saja (jika tidak bisa) kemudian mencium tangan yang digunakan isyarat atau memegangnya. Bagi orang yang sedang menjalankan ihram, baik ihram haji maupun umrah, tidak boleh menyentuh Hajar Aswad, karena semua dinding Ka'bah dan Hajar Aswad sekarang telah dipenuhi dengan minyak wangi "yang disebut dengan minyak hajar aswad", sementara orang yang sedang menjalankan ihram tidak boleh memakai atau menyentuh minyak wangi.

3. Menempelkan dahi ke Hajar Aswad, bagi orang laki - laki. Untuk selain laki - laki boleh melakukannya jika dalam keadaan sepi.
4. Membaca " بِاسْمِ اللَّهِ وَاللَّهِ أَكْبَرُ " saat memulai tawaf dan setiap kali menghampiri Hajar Aswad.
5. Berlari kecil pada tiga putaran pertama, bagi orang laki - laki yang hendak melakukan sa-i setelah tawaf.
6. Dekat dengan Ka'bah (dengan ketentuan seperti no. 3).
7. Meletakkan ujung baju ihram diatas bahu sebelah kiri dan bagian tengah baju ihram diletakkan di bawa bahu sebelah kanan (bagi laki - laki).
8. Tujuh putaran terus-menerus (jika diselingi istirahat atau wudlu karna batal wudlunya, tidak harus mengulangi dari awal akan tetapi boleh langsung meneruskan dari tempat berhenti).
9. Shalat dua rokaat tawaf (sunnah dilakukan dibelakang maqom ibrahim)

أَصْلِي سُنَّةِ الطَّوَّافِ رَكَعَتَيْنِ لِلَّهِ تَعَالَى -

BAB SA-I

Waktunya setelah melakukan tawaf qudum (bagi yang melakukan) dan sebelum wukuf di tanah Arafah atau setelah tawaf rukun. Tidak ada batas akhir (berdosa jika meninggal sebelum melaksanakan saat ada kesempatan).

Syarat-syarat sa-I :

1. Dilakukan tujuh kali .
2. Dimulai dari gunung Shafa (lihat gambar masjid) dalam bilangan ganjil (1,3,5,7)
3. Dimulai dari gunung Marwah (lihat gambar masjid) dalam bilangan genap (2,4,6)
4. Dilakukan setelah tawaf qudum dan sebelum wukuf atau dilakukan setelah tawaf rukun

Kesunatan-kesunatan sa-I :

1. Naik ke gunung Shafa dan Marwah (bagi laki-laki. Untuk selain laki-laki boleh melakukan jika dalam keadaan sepi).
2. Berjalan biasa disemua tempat, bagi selain laki-laki.
3. Berjalan biasa diselain tempat antara dua pal hijau (lihat gambar masjid), bagi laki-laki.
4. Berlari kecil di antara dua pal hijau "lihat gambar masjis" bagi laki - laki.
5. Tujuh putaran dilakukan terus menerus, jika diselingi istirahat, tidak harus mengulangi dari awal, akan tetapi boleh meneruskan dari tempat kita berhenti.
6. Memperbanyak dzikir dan do'a (semua tempat amalan haji adalah tempat mustajab

BAB WUKUF DI TANAH ARAFAH

Waktunya mulai tergelincirnya Matahari (awal waktu Dzuhur) tanggal 9 Dzulhijjah sampai keluarnya fajar tanggal 10 Dzulhijjah.

Kewajiban - kewajiban wukuf di tanah Arafah:

1. Berada di tanah arafah meski hanya sebentar pada waktu wukuf yang telah ditentukan.
2. Wukuf dilakukan tidak pada waktu gila dan epilepsi / ayan (bagi penderita keduanya) dan tidak dalam keadaan mabuk.

KESUNATAN - KESUNATAN WUKUF DI TANAH ARAFAH :

1. Dua khutbah (dilakukan oleh imam setelah dzuhur).
2. Memperbanyak dzikir dan do'a.
3. Melakukan wukuf di siang dan malam hari (tidak hanya di waktu siang saja atau malam saja).

* Bagi orang yang tidak sempat melakukan wukuf di tanah Arafah hingga lewat waktu wukuf, maka tidak dapat melanjutkan ibadah hajinya dan harus melakukan tahallul (caranya adalah dengan melakukan amalan - amalan umrah yaitu tawaf rukun ,sa-i dan memotong rambut).

* Untuk shalat dzuhur-ashar dan maghrib-isyah boleh dijama taqdim atau ta'khir, karena ada yang memperbolehkannya meskipun jarak Makkah - Arafah hanya 25 km. Tapi tidak boleh melakukan qoshor karena tidak ada ulama yang memperbolehkan qoshor dalam perjalanan jarak dekat ataupun dalam keadaan seperti ini (hendaknya tidak melakukan qoshor meskipun sebagian jamaah haji melakukannya).

BAB MABIT DI MUZDALIFAH

Hukum mabit di muzdalifah adalah wajib menurut sebagian ulama dan sunnah menurut sebagian yang lain. Hendaknya mengikuti pendapat yang kedua jika rombongan tidak melakukan mabit.

Waktunya mulai tengah malam hari raya nahar (tanggal 10 Dzulhijjah) dan harus sudah melakukan wukuf di Arafah, sampai keluarnya fajar tanggal 10 Dzulhijjah.

Jika tidak melakukan mabit maka wajib membayar fidyah menurut pendapat yang pertama dan sunnah membayar fidyah menurut pendapat yang kedua "lihat ketentuannya dalam bab dam".

Kesunatan - kesunatan mabit di Muzdalifah :

1. Mengambil batu untuk pelemparan jumrah di Mina sebanyak 70 buah (hendaknya ditambahi untuk cadangan).
2. Memperbanyak dzikir dan do'a.
3. Mandi (sulit untuk dilakukan).

BAB MELEMPER JUMRAH DAN MENGINAP DI MINA

Melontar jumrah dilakukan tiga kali bagi nafar awal (orang yang hendak kembali ke Makkah pada tanggal 12 dzulhijjah) dan dilakukan empat kali bagi nafar tsani (orang yang hendak kembali ke Makkah pada tanggal 13 Dzulhijjah).

1. Pada hari raya nahar tanggal 10 Dzulhijjah hanya melempar jamrah aqabah saja (7 kali lemparan).

* Waktunya mulai tengah malam hari raya nahar (tanggal 10 Dzulhijjah) dan harus sudah melakukan wukuf di tanah Arafah, sampai terbenamnya matahari pada tanggal 13 Dzulhijjah.

2. Pada hari tasyriq yang pertama tanggal 11 Dzulhijjah. Melempar tiga jamrah (Ula, Wusta dan Aqabah) masing-masing 7 kali lemparan.

* Waktunya mulai tergelincirnya matahari menurut sebagian ulama dan mulai keluarnya fajar menurut sebagian yang lain (kita boleh mengikuti pendapat yang kedua),

sampai terbenamnya matahari pada tanggal 13 Dzulhijjah.

3. Pada hari tasyriq yang kedua tanggal 12 Dzulhijjah. Melempar tiga jamrah (Ula, Wusta dan Aqabah) masing-masing 7 lemparan.

* Waktunya mulai tergelincirnya matahari menurut sebagian ulama dan mulai keluarnya fajar menurut sebagian yang lain (kita boleh mengikuti pendapat yang kedua), sampai terbenamnya matahari pada tanggal 13 Dzulhijjah.

4. Pada hari tasyriq yang ketiga tanggal 13 Dzulhijjah. Melempar tiga jamrah (Ula, Wusta dan Aqabah) masing-masing 7 lemparan.

* Waktunya mulai tergelincirnya matahari menurut sebagian ulama dan mulai keluarnya fajar menurut sebagian yang lain (kita boleh mengikuti pendapat yang kedua), sampai terbenamnya matahari pada tanggal 13 Dzulhijjah.

Syarat-syarat melempar jamrah.

1. Melempar tujuh kali.
2. Menggunakan tangan selagi bisa.
3. Yang dilemparkan termasuk jenis batu (bukan sandal atau yang lain).
4. Lemparan ditujukan ke tempat lemparan (lihat gambar jamrah).
5. Lemparan mengenai tempat lemparan (lihat gambar jamrah).

Kesunatan – kesunatan melempar jamrah:

1. Membaca takbir setiap kali melemparkan batu.
 2. Menggunakan tangan kanan.
 3. Dalam keadaan suci.
 4. Batunya tidak terlalu besar juga tidak terlalu kecil (kira – kira sebesar ujung jari).
- Menginap di Mina pada malam 11, 12 Dzulhijjah (dan pada malam 13 bagi yang nafar tsani) hukumnya adalah wajib.

Dan waktunya adalah mulai terbenamnya matahari sampai keluarnya fajar.

Kuwajiban – kewajiban menginap di mina :

Berada di Mina lebih dari separuh malam "menurut sebagian ulama" atau berada di Mina menjelang keluarnya fajar "menurut sebagian yang lain".

BAB TAHALLUL

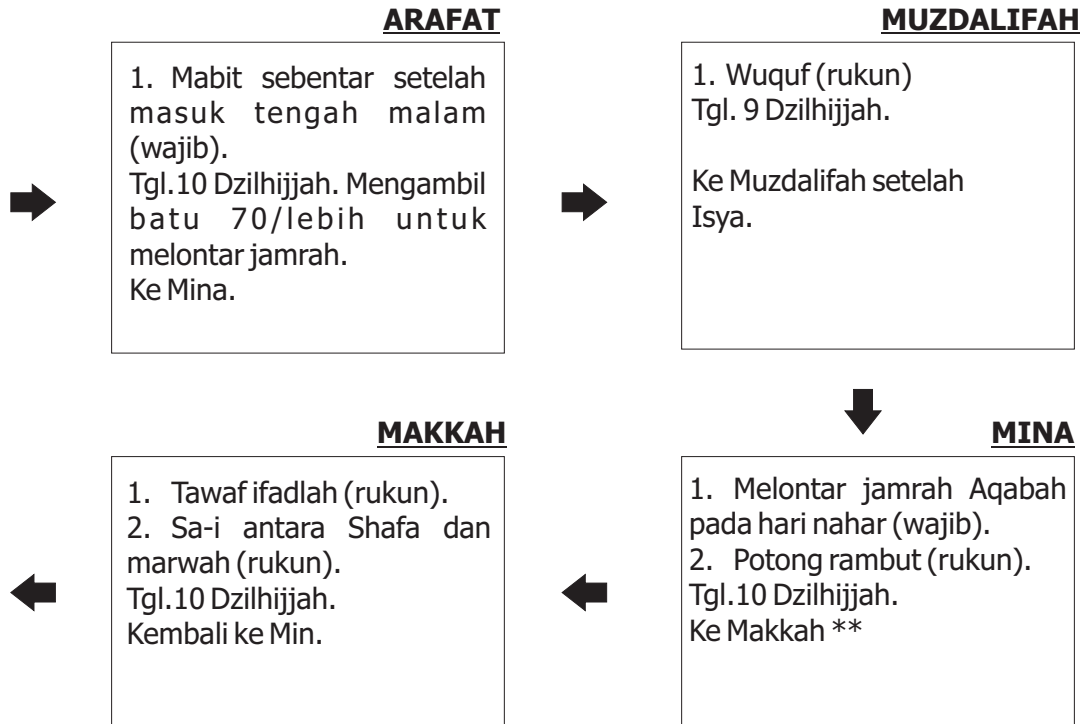
Tahallul adalah melepaskan diri dari ihram. Tahallul haji ada dua dan tahallul umrah hanya ada satu.

Tahallul umrah adalah dengan melakukan tawaf rukun, sa-i dan memotong rambut.

Tahallul haji yang pertama adalah dengan melakukan dua dari tiga perkara : melempar jamrah aqabah di hari raya nahar, potong rambut dan tawaf ifadlo + sa-inya.

Tahallul haji yang kedua adalah dengan melakukan yang tersisa.

PERJALANAN HAJI TAMATTU



Untuk haji qiran, niat ihram haji sekaligus umrah. Dan amalan-amalannya cukup - *
.dilaksanakan sekali

Pergi ke Makkah untuk melaksanakan tawaf dan sai, boleh dilakukan setelah nafar - **
awal atau tsani. Dan ini yang biasa dipraktekkan jemaah haji Indonesia, tapi yang Afdlol
.dilakukan sebelum nafar

MADINAH

Gelombang pertama.
Selama 8 hari.
Untuk mengikuti shalat jemaah 40 waktu di Masjid Nabawi.
Ke Biralai.



DZULHULAIFAH

Gelombang pertama:
1. Mandi untuk ihram.(sunat).
2. Memakai baju ihram (wajib).
3. Shalat dua rakaat (sunat).
4. Niat ihram umrah (rukun).



JEDDAH

Gelombang pertama ke Madinah.
Gelombang kedua:
1. Mandi untuk ihram (sunat)
2. Memakai baju ihram (wajib)
3. Shalat dua rakaat (sunat).
4. Niat ihram umrah (rukun) *



MAKKAH

Ke hotel.
Ke Masjidil Haram.
1. Tawaf (rukun).
2. Sa-i (rukun).
3. Potong rambut (rukun).
Niat ihram haji pada tgl. 9 Dzulhijjah.

MAKKAH

Gelombang pertama tetap di Makkah hingga tiba waktu kembali ke Indonesia.
Tawaf wada, ke Jeddah (airport) untuk pulang ke Indonesia. Gelombang kedua ke Madinah.



MINA

1. Mabit tgl. 11-12 (nafar awal)/11-13 (nafar tsani) (wajib).
2. Melontar tiga jamrah pada hari nahar (wajib).
Ke Makkah.

MADINAH

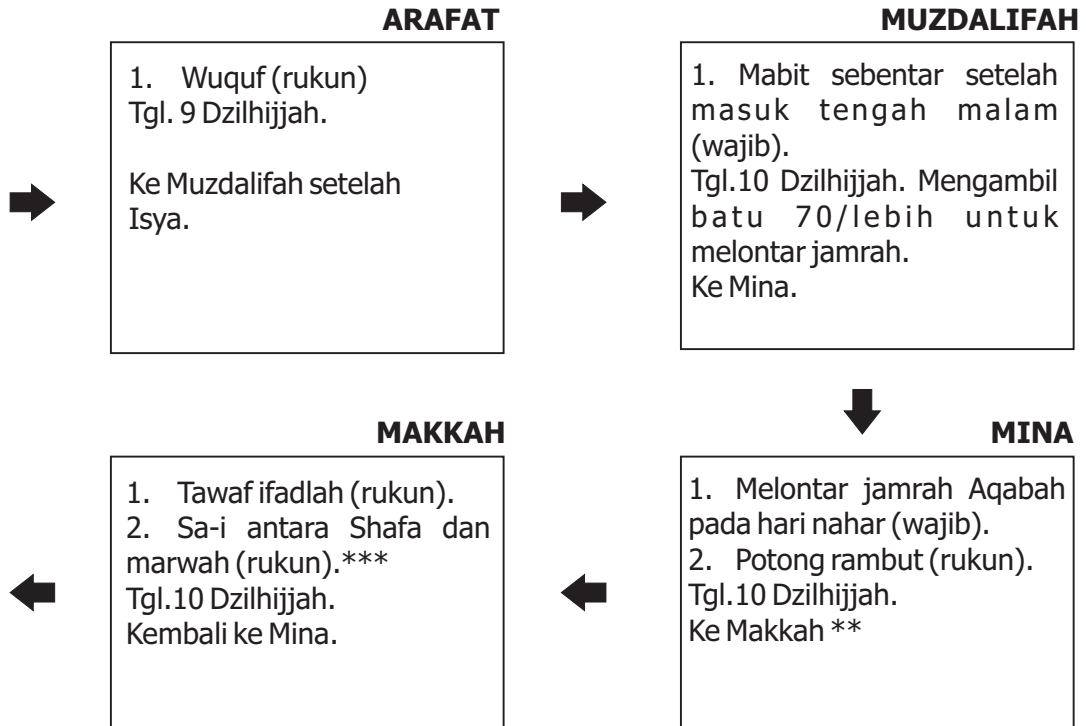
Gelombang kedua.
Selama 8 hari.
Untuk mengikuti shalat jemaah 40 waktu di Masjid Nabawi. Ke Jeddah (airport) untuk pulang ke Indonesia.



INDONESIA

INDONESIA

PERJALANAN HAJI IFRAD DAN QIRAN



* -Untuk haji qiran, niat ihram haji sekaligus umrah. Dan amalan-amalannya cukup dilaksanakan sekali.

** -Pergi ke Makkah untuk melaksanakan tawaf dan sai boleh dilakukan setelah nafar awal atau tsani. Dan ini yang biasa dipraktekkan jemaah haji Indonesia, tapi yang Afdlol dilakukan sebelum nafar.

*** - Sa-i boleh dilaksanakan setelah tawaf ifadlah juga boleh dilaksanakan setelah tawaf qudum.

MADINAH

Gelombang pertama.
Selama 8 hari.
Untuk mengikuti shalat
jemaah 40 waktu di Masjid
Nabawi.
Ke Birali.

DZULHULAIFAH

Gelombang pertama:
1. Mandi untuk ihram.(sunat).
2. Memakai baju ihram
(wajib).
3. Shalat dua rakaat (sunat).
4. Niat ihram haji (rukun). *

INDONESIA

JEDDAH

Gelombang pertama ke
Madinah.
Gelombang kedua:
1. Mandi untuk ihram (sunat).
2. Memakai baju ihram
(wajib)

MAKKAH

Ke hotel.
Ke Masjidil Haram.
1. Tawaf qudum(sunat).
Tetap di Makkah hingga tiba
waktu wuquf di Arafah
Niat ihram haji pada
tgl. 9 Dzilhijjah.

MAKKAH

Ke Tan-im:
1. Niat ihram umrah (rukun).*
2. Tawaf rukun (rukun)
3. Sa-i (rukun)
4. Potong rambut (rukun)
Tawaf wada. Gelombang
kedua ke Madinah.

MINA

1. Mabit tgl. 11-12 (nafar
awal)/11-13 (nafar tsani)
(wajib).
2. Melontar tiga jamrah
pada hari nahar (wajib).
Ke Makkah.

INDONESIA

MADINAH

Gelombang kedua.
Selama 8 hari.
Untuk mengikuti shalat jemaah
40 waktu di Masjid Nabawi. Ke
Jeddah (airport) untuk pulang
ke Indonesia.

JENIS	SAMPAI	KETERANGAN
Rukun	Terbitnya fajar 10 Dzhilhijjah	Dari miqat(نويت الحج وأحرمت به لبيك اللهم لبيك الخ)
Sunat	Masuk waktu tawaf rukun	Bagi selain ahli Makkah yang tidak haji tamattu dan masuk Makkah sebelum masuk waktu tawaf ifadlah.
Rukun	Terbitnya fajar 10 Dzhilhijjah	Setelah ihram. Sunat wuquf pada siang dan malam hari.
Wajib/ Sunat	Terbitnya fajar 10 Dzhilhijjah	Setelah wuquf. Bagi selain yang punya udzur.
Sunat	Terbitnya fajar 10 Dzhilhijjah	Setelah wuquf. Bagi selain laki-laki yang lemah dan selain wanita.
Wajib	Terbenamnya matahari tgl.13	Setelah wuquf. Tidak diwajibkan tartib antara melontar jamrah Aqabah, cukur dan tawaf.
Sunat	Tidak ada batas akhir	Setelah wuquf.Yang sunat untuk laki-laki yang tidak segera umrah adalah mencukur kepala dan untuk wanita memotong sebagian rambut kepala.
Rukun (menurut sebagian pendapat)	Tidak ada batas akhir	Setelah wuquf. Sunat dilaksanakan setelah cukur dan cukur dilaksanakan setelah melontar jamrah Aqabah.
Rukun	Tidak ada batas akhir	Setelah tawaf ifadlah/tawaf qudum dan sebelum wukuf.
Rukun	Terbitnya fajar	Yang diwajibkan dalam mabit ini ialah menginap di Mina selama separuh malam lebih/berada di Mina mulai menjelang fajar hingga fajar terbit.
Wajib/ Sunat Wajib	Terbenamnya matahari tgl.13	Wajib tertib antara Ula-Wusta-Aqabah. 11-12 untuk nafar awal, 11-13 untuk nafar tsani.

AMAL- AMAL HAJI (SECARA TERTIB)			TGL	MULAI
1	Ihram haji	(1	1-10	1 Syawwal
2	Tawaf qudum	(2	1-10	Masuk Makkah
3	Wuquf di Arafah	(3	9	Tergelincirnya matahari (zawal)
4	Mabit di Muzdalifah	(4	10	Tengah malam hari raya
5	Mabit di Masyaril Haram	(5	10	Tengah malam hari raya
6	Melontar jamrah Aqabah pada hari nahar (kurban)	(6	10	Tengah malam hari raya
7	Cukur/potong rambut	(7	10	Tengah malam hari raya
8	Tawaf ifadlah	(8	10	Tengah malam hari raya
9	Sa-i antara Shafa dan Marwah	(9	10	Tengah malam hari raya
10	Mabit di Mina	(10	11-12/ 11-13	Terbenamnya matahari
11	Melontar tiga jamrah pada hari tasyriq	(11		Zawal/terbitnya fajar

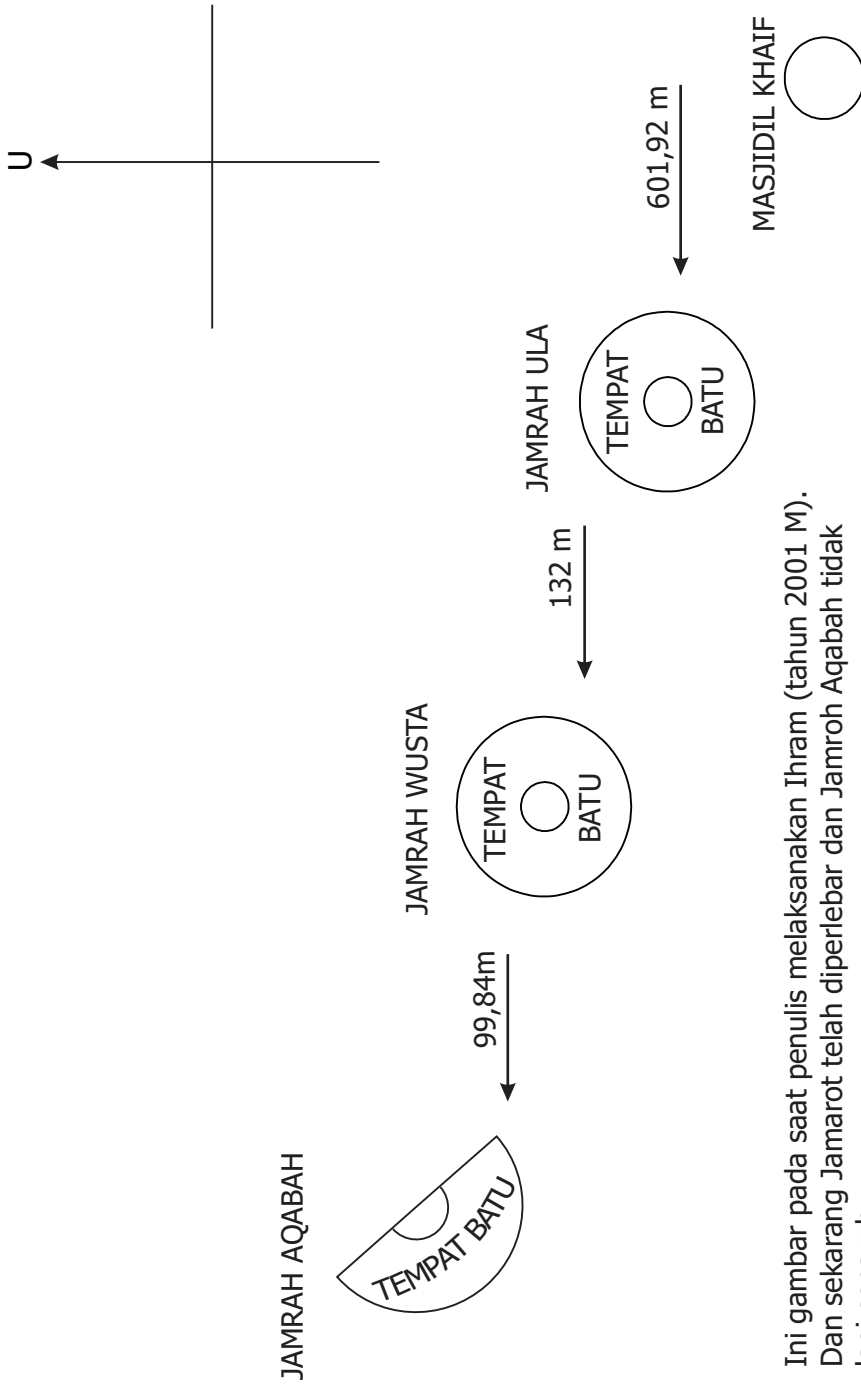
AMAL-AMAL UMRAH (SECARA TERTIB)		JENIS	KET.
1	Ihram umrah	Rukun	Dari miqat
2	Tawaf rukun	Rukun	Setelah ihram
3	Sa-i antara Shafa dan Marwah	Rukun	Setelah tawaf
4	Cukur/potong rambut	Rukun	Setelah sa-i

- 1) Idlach hal. 129. 7) Idlach hal. 352. Jamal hal. 466/2
2) Idlach hal. 321/1. 8) Idlach hal. 356. Jamal hal. 468/2
3) Idlach hal. 314/324. 9) Idlach hal. 292-294
4) Idlach hal. 338/341. 10) Idlach hal. 297.
5) Hamisy Jamal hal. 463/2 11) Idlach hal. 404. Syrwani hal. 138/4
6) Idlach. 352. Jamal. 468/2 12) Tahallul: Jamal hal. 469/2

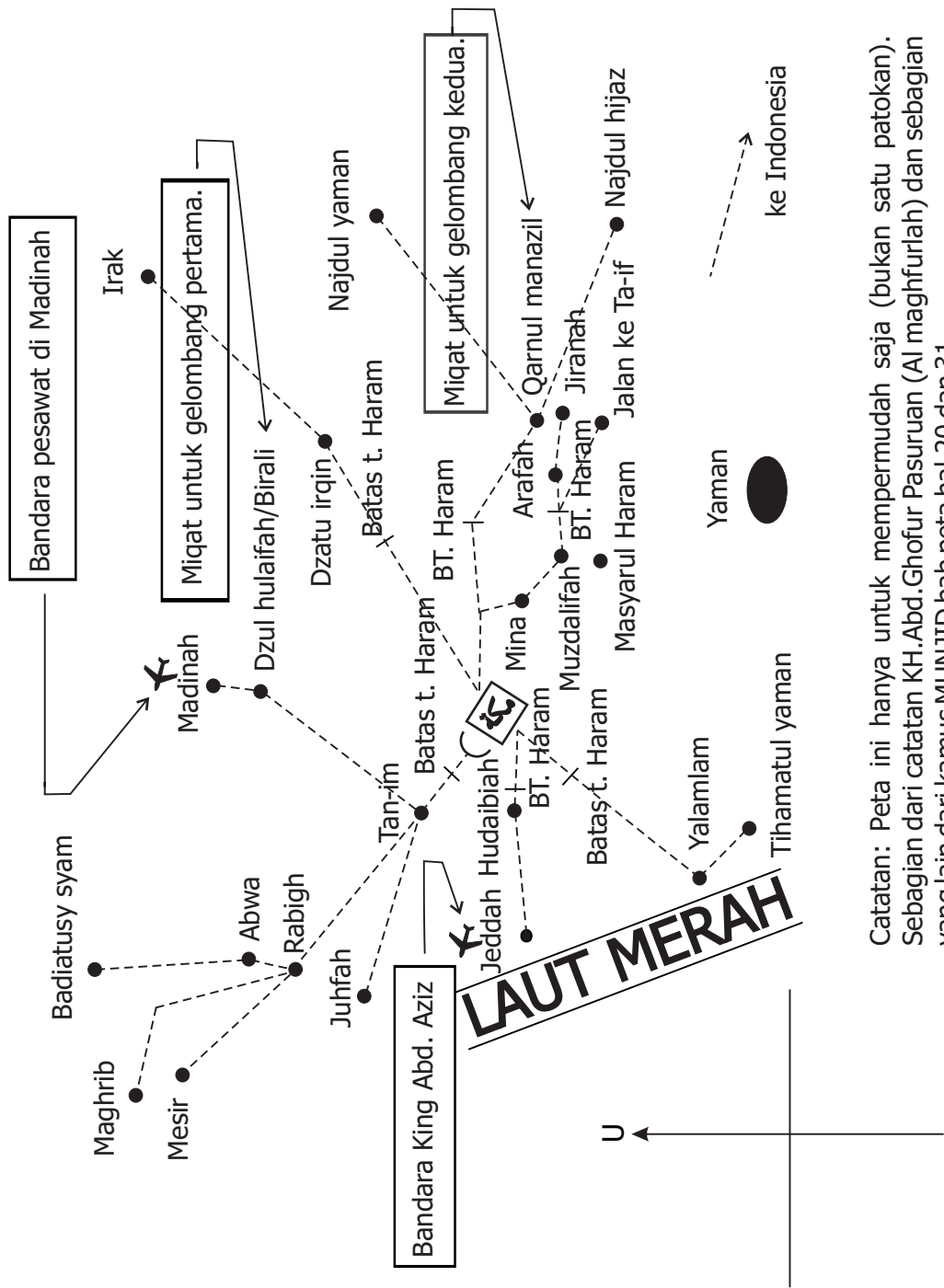
CATATAN:

- (a) Tahallul awal ialah melaksanakan dua dari tiga perkara: 1. Melontar jamrah Aqabah pada hari nahar (hari raya qurban). 2. Cukur. 3. Tawaf ifadlah berikut sa-i, bila sa-i belum dilaksanakan.
- (b) Tahallul tsani ialah melaksanakan yang tersisa.
- (c) Nafar awal ialah keluar dari Mina ke Makkah/ke daerah lain pada tgl. 12 Dzilhijjah dengan syarat 1. Keluar setelah tergelincirnya matahari dan sebelum matahari terbenam. 2. Telah melaksanakan mabit di Mina pada malam 11 dan 12. 3. Telah melontar jamarat untuk tgl. 10-12.
- (d) Nafar tsani ialah keluar dari Mina pada tgl. 13 Dzilhijjah.

* Orang yang melaksanakan haji hanya melakukan nafar sekali, nafar awal/nafar tsani.



Ini gambar pada saat penulis melaksanakan Ihram (tahun 2001 M). Dan sekarang Jamarot telah diperlebar dan Jamroh Aqabah tidak lagi separuh.



Catatan: Peta ini hanya untuk mempermudah saja (bukan satu patokan).
 Sebagian dari catatan KH. Abd. Ghofur Pasuruan (Al maghfurlah) dan sebagian
 yang lain dari kamus MUNJID bab peta hal.20 dan 31.

TEMPAT-TEMPAT AMALAN HAJI & JAMRAH DAN MIQAT-MIQAT HAJI & UMRAH		JARAK
1	Luas tanah Mina	3,456 km
2	Makkah ke Arafah	25 km
3	Arafah ke Muzdalifah	9 km/5,76 km
4	Muzdalifah ke Mina	5 km/5,76 km
5	Mina ke Makkah	7 km/5,76 km
6	Masjid Khaif ke jamrah Ula	601,92 m
7	Jamrah Ula ke jamrah Wusta	132 m
8	Jamrah Wusta ke jamrah Aqabah	99,84 m
9	Tempat batu dalam jamrah	1,44 m
10	Jarak antara Makkah dan Jeddah	107 km
11	Dzul hulaifah(Birali) dari Madinah	5,76 km
12	Dzul hulaifah(Birali) dari Makkah	460,8 km
13	Juhfah dari Makkah	276,48 km
14	Yalamlam dari Makkah	92,16 km
15	Qarnul manazil dari Makkah	92,16 km
16	Dzatu irqin dari Makkah	92,16 km
17	Tan-im (berada di jalan ke Madinah)	5,76 km
18	Jiranah (berada di jalan ke Ta-if)	17,28 km
19	Hudaibiah (berada di jalan ke Madinah dan Jeddah)	17,28 km
20	Panjang tempat sa-i	374 m/372,96 m

CATATAN: Ukuran-ukuran yang sebelum garing (garis miring) keterangan dari KH.Abd.Ghofur, dan lainnya dari sejumlah kitab dengan memindah dzira ke metera.1 dzira=48cm.1mil=4000 dzira. 1 farsah=3 mil.1 marhalah=8 farsah.

SEBAB-SEBAB WAJIBNYA MEMBAYAR DAM


Melakukan hal-hal yang diharamkan (8): 1. Cukur. 2. Potong kuku. 3. Memakai pakaian yang diharamkan. 4. Memakai minyak rambut. 5. Memakai minyak wangi. 6. Muqadimah jima. 7. Jima yang ke dua (setelah jima yang membatalkai haji/umrah). 8. Jima antara dua tahallul

Meninggalkan hal-hal yang diwajibkan (9): 1. Tamattu. 2. Qiran. 3. Haji yang batal. 4. Melontar jamrah. 5. Mabit di Mina. 6. Mabit di Muzdalifah. 7. Ihram dari miqat. 8. Tawaf wada. 9. Nadzar ke Makkah dengan berjalan / dengan naik kendaraan.

Mengganggu hewan buruan dan memotong pohon.

Ihshar (tidak bisa melaksanakan amalan-amalan haji sebab terkepung musuh)

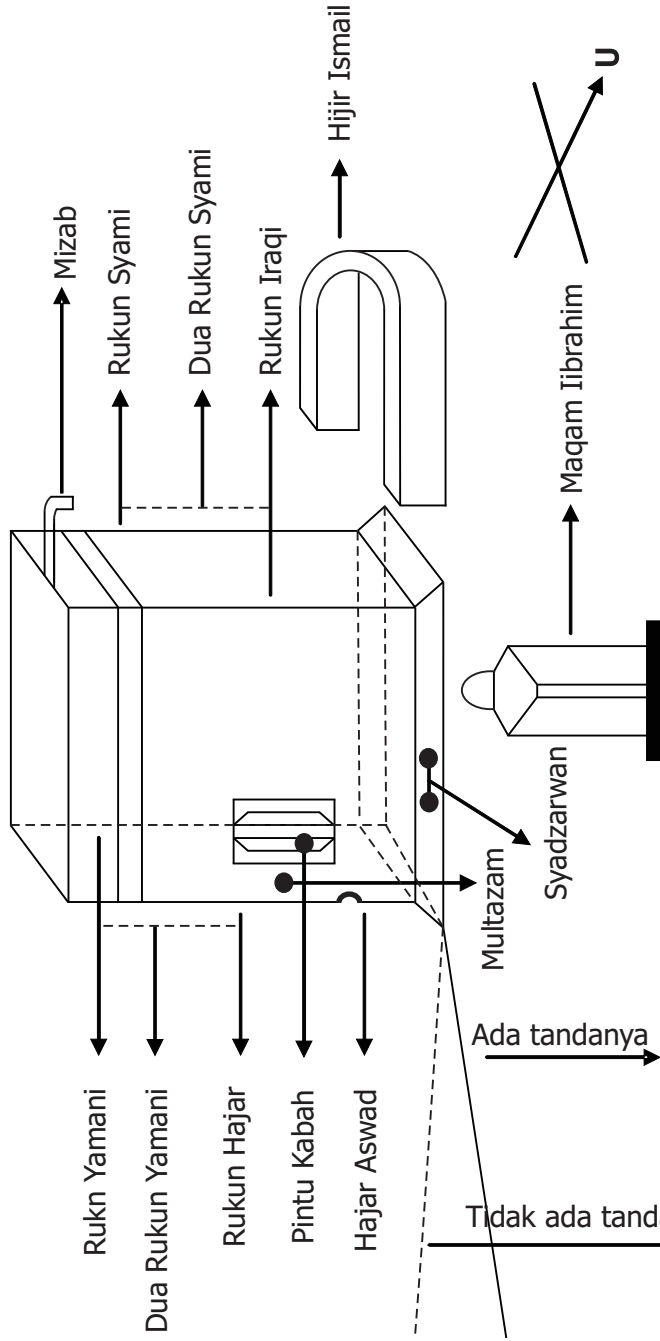
Jima yang membatalkai haji (jima sebelum tahallulawal)



MACAM - MACAM DAM		CARA PELAKSANAAN DAM
1	Muqaddar Mukhayyar	<p>a. Menyembelih kambing. b. Menyerahkan tiga sha pada enam faqir miskin yang berada di tanah haram. c. Berpuasa tiga hari. * Memopong satu rambut atau satu kuku wajib membayar satu mud dan memotong dua rambut atau dua kuku wajib membayar dua mud.</p>
2	Muqaddar Murattab	<p>a. Menyembelih kambing. b. Berpuasa sepuluh hari. c. Menyerahkan sepuluh mud pada faqir miskin yang berada di tanah haram. * Malontar jamrah kurang satu batu /tidak mabit semalam wajib membayar satu mud dan bila dua batu/dua malam maka wajib dua mud.</p>
3	Muaddal Mukhayyar	<p>a. Menyembelih hewan (dengan ketentuan di dalam kitab fiqh). b. Menyerahkan makanan yang seharga dengan hewan yang wajib dipotong. c. Berpuasa selama beberapa hari (sesuai dengan jumlah mud dari harga hewan yang wajib disembelih).</p>
4	Muaddal Murattab	<p>a. Menyembelih unta-sapi-tujuh kambing b. Menyerahkan makanan yang seharga dengan hewan yang wajib dipotong. c. Berpuasa selama beberapa hari (sesuai dengan jumlah mud dari harga hewan yang wajib disembelih).</p>

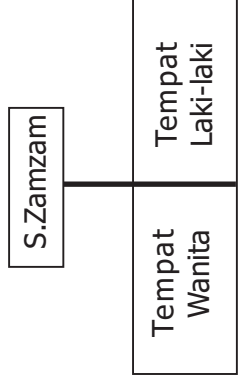
CATATAN: Muqaddar ialah dam yang ditentukan kadar kuajiban selanjutnya dan tidak boleh kurang/lebih (lebih, akan diharamkan jika diniati untuk dam yakni bukan sadaqah sunat). Muaddal ialah dam yang tidak ditentukan kadar kuajiban selanjutnya, akan tetapi dengan menyamakan harga. Mukhayyar ialah diperbolehkannya memilih salah satu dari kuajiban - kuajiban dam. Murattab ialah tidak diperbolehkannya berpindah ke kuajiban dam berikutnya, kecuali bila sudah tidak mampu melaksanakan kuajiban dam yang pertama.

1 mud=679,79 gr. 1 sha=4 mud.



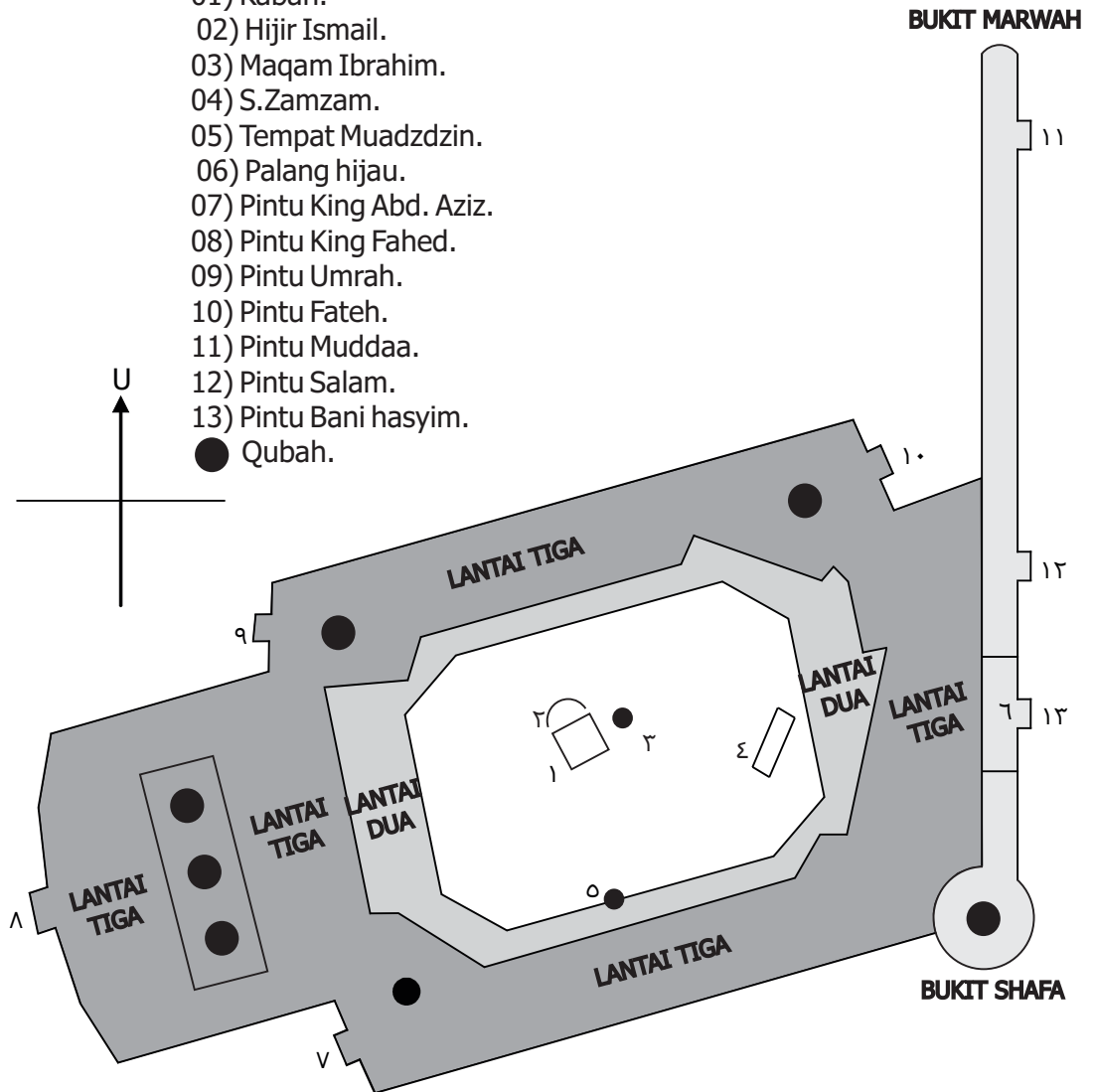
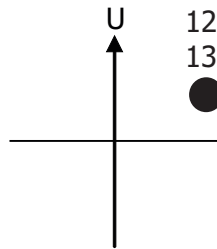
T. Memulai tawaf (Menurut mereka)

T. Memulai tawaf (Menurut Kita)



Catatan: Gambar Syadzarwan di sini hanya untuk mempermudah Menggambar saja, bukan yang sebenarnya. Sebab sebenarnya Syadzarwan tidak ada di tiga tempat: 1. Di bawah pintu Kabah. 2. Di bawah Hajar Aswad. 3. Di tempat yang berhadapan dengan Hijir Ismail (hanya saja di sini terdapat semacam tangga/telundak ± 10cm). Bahkan ada yang mengatakan: Kabah telah diperbesar dan Syadzarwan masuk dalam bangunan Kabah.

- 01) Kabah.
 - 02) Hijir Ismail.
 - 03) Maqam Ibrahim.
 - 04) S.Zamzam.
 - 05) Tempat Muadzdzin.
 - 06) Palang hijau.
 - 07) Pintu King Abd. Aziz.
 - 08) Pintu King Fahed.
 - 09) Pintu Umrah.
 - 10) Pintu Fateh.
 - 11) Pintu Muddaa.
 - 12) Pintu Salam.
 - 13) Pintu Bani hasyim.
- Qubah.



Catatan: Pintu-pintu Masjid dalam gambar ini hanya sebagian saja, sebab sebenarnya pintu-pintu Masjidil Haram Lebih dari 80.

* Di kanan kiri pintu 7,8,9 dan 10 terdapat dua menara. Dan di samping gunung Shafa satu menara.

RODDUL MUCHTAR AL FiqHUL ISLAMI AL MADZAHIBUL ARBAAH (SEMUA ADA DALAM BAB WUDLU)	MADZHAB IMAM ABI HANIFAH NUMAN	
	1) Membasuh wajah. 2) Membasuh dua tangan sampai siku. 3) Mengusap seperempat kepala (Kira-kira selebar telapak tangan). 4) Membasuh dua kaki sampai mata kaki. (Niat dan tertib tergolong sunat bukan fardlu).	FARDLU - FARDLU WUDLU
	1) Keluarnya najis dari badan dan keluarnya seperma. 2) Hilangnya akal (gila, epilepsi dan mabuk). 3) Tidur berbaring/duduk/terlentang/tengkurap. 4) Bersetubuh dengan tanpa penghalang, baik dengan sejenis/dengan lawan jenis. (Bersentuhan dengan wanita selain dengan Jima tidak membatalkan, kecuali bila alatnya berdiri dan tidak ada penghalang yang tebal, atau keluar sesuatu semisal Madzi). 5) Tertawa keras, bagi orang baligh yang sadar (bila wudlu tidak dihasilkan dari mandi wajib). 6) Darah yang keluar dalam mulut, bila sama/lebih banyak dari ludahnya. 7) Air muntahan yang banyak (hingga memenuhi mulut).	HAL- HAL YANG MEMBATALKAN WUDLU
1) Punya akal (tidak gila/epilepsi/mabuk). 2) Tamyiz walau masih kecil (belum baligh). 3) Tidak haidl dan tidak nifas. 4) Meratakan air ke anggota wudlu. 5) Tidak ada sesuatu yang bisa menghalangi sampainya air ke anggota wudlu. 6) Tidak ada perkara yang kontra dengan wudlu (semisal hadats di tengah-tengah wudlu). 7) Air yang bisa mensucikan.	SYARAT- SYARAT WUDLU	

MADZHAB IMAM MALIK BIN ANAS		
DASUQI AL FIQHUL ISLAMI AL MADZAHIBUL ARBAAH (SEMUA DALAM BAB WUDLU)	<ol style="list-style-type: none"> 1) Niat. 2) Membasuh wajah. 3) Membasuh dua tangan sampai siku. 4) Mengusap seluruh rambut kepala. 5) Membasuh dua kaki sampai mata kaki. 6) Terus menerus. 7) Menggosok anggota yang dibasuh (membasuh secara signifikan). 8) (Tertib tergolong sunat bukan fardlu). 	FARDLU - FARDLU WUDLU
	<ol style="list-style-type: none"> 1) Keluarnya sesuatu yang biasa keluar, dari salah satu dua jalan yang wajar dalam keadaan sehat dan keluarnya seperma. 2) Hilangnya akal (gila, epilepsi dan mabuk). 3) Tidur yang nyenyak (sekira tidak dapat mendengar suara disekelilingnya) sebentar/lama. 4) Menyentuh wanita selain mahram/amrad (laki-laki yang belum keluar kumis dan jenggot) dengan catatan 1. Ada tujuan mencari kenikmatan atau merasakannya dengan tanpa sengaja. 2. Tidak ada satir yang tebal. 5) Menyentuh wanita mahram dengan tujuan mencari kenikmatan dan merasakannya. 6) Memegang farjinya sendiri tanpa ada satir. (Memegang farji orang lain termasuk no.4&5). 7) Ragu dalam hadats/wudlu. 8) Murtad. 	HAL- HAL YANG MEMBATALKAN WUDLU
	<ol style="list-style-type: none"> 1) Punya akal (tidak gila/epilepsi/mabuk). 2) Tamyiz walau masih kecil (belum baligh). 3) Tidak haidl dan tidak nifas. 4) Meratakan air ke anggota wudlu. 5) Tidak ada sesuatu yang bisa menghalangi sampainya air ke anggota wudlu. 6) Tidak ada perkara yang kontra dengan wudlu (semisal hadats di tengah-tengah wudlu). 7) Air yang bisa mensucikan. 8) Islam. 	SYARAT- SYARAT WUDLU

MADZHAB IMAM MUHAMMAD BIN IDRIS ASYSYAFII		
BAJURI MINHAJUL QOWIM SYARAH ZUBAD IBNI ROSLAN (SEMUA DALAM BAB WUDLU)	1) Niat. 2) Membasuh wajah. 3) Membasuh dua tangan sampai siku. 4) Mengusap sebagian rambut kepala. 5) Membasuh dua kaki sampai mata kaki. 6) Urut (tertib). (Terus menerus tergolong sunat bukan fardlu).	FARDLU - FARDLU WUDLU
	1) Keluarnya sesuatu dari salah satu dua jalan selain sperma. 2) Hilangnya akal (gila, epilepsi dan mabuk) kecuali tidur dengan menetapkan dua pantat. 3) Bersentuhan antara kulit laki-laki dan wanita yang bukan mahram. 4) Memegang farji dengan telapak tangan.	HAL- HAL YANG MEMBATALKAN WUDLU
	1) Sucinya anggota wudlu dari najis. 2) Tamyiz walau masih kecil (belum baligh). 3) Tidak haidl dan tidak nifas. 4) Mendatangkan air ke anggota wudlu. 5) Tidak ada sesuatu yang bisa menghalangi sampainya air ke anggota wudlu. 6) Tidak ada perkara yang kontra dengan wudlu (semisal hadats di tengah-tengah wudlu). 7) Air yang bisa mensucikan. 8) Islam. 9) Mengetahui cara ber wudlu. 10) Air mutlaq. 11) Niat mengambil untuk wudlu saat mengambil air. 12) Niat membasuh saat membasuh anggota. 13) Mengalirkan air ke anggota wudlu. 14) Tidak ada perkara yang memalingkan dari wudlu.	SYARAT- SYARAT WUDLU

MADZHAB IMAM AHMAD BIN HAMBAL		
MUGHNI AL FIQHUL ISLAMI AL MADZAHIBUL ARBAAH (SEMUA DALAM BAB WUDLU)	1) Membasuh wajah. Termasuk wajah adalah mulut dan hidung (berkumur dan menyerap air ke dalam hidung hukumnya wajib). 2) Membasuh dua tangan sampai siku . 3) Mengusap seluruh rambut kepala. Termasuk kepala adalah dua telinga (harus diusap) 4) Membasuh dua kaki sampai mata kaki. 5) Urut (tertib). 6) Terus menerus. (Membaca Bismillah wajib menurut sebagian pendapat). (Niat termasuk syarat bukan fardlu).	FARDLU - FARDLU WUDLU
	1) Keluarnya sesuatu yang biasa keluar, dari salah satu dua jalan, baik yang wajar/tidak.dan keluar sperma. 2) Keluarnya sesuatu yang tidak biasa keluar, dari salah satu dua jalan yang wajar. 3) Keluarnya najis yang banyak dari badan. 4) Hilangnya akal (gila, epilepsi dan mabuk). 5) Tidur (kecuali bila sebentar, baik dengan berdiri/duduk). 6) Menyentuh wanita dengan syahwat baik wanita mahram maupun bukan. 7) Memegang farji, baik dengan telapak tangan/ punggungnya. 8) Murtad. 9) Memakan daging unta. 10) Memandikan orang mati.	HAL- HAL YANG MEMBATALKAN WUDLU
	1) Punya akal (tidak gila/epilepsi/mabuk). 2) Tamyiz walau masih kecil (belum baligh). 3) Tidak haidl dan tidak nifas. 4) Meratakan air ke anggota wudlu. 5) Tidak ada sesuatu yang bisa menghalangi sampainya air ke anggota wudlu. 6) Tidak ada perkara yang kontra dengan wudlu (semisal hadats di tengah-tengah wudlu). 7) Air yang mubah (bukan air gasapan). 8) Air yang bisa mensucikan. 9) Islam. 10) Niat.	SYARAT- SYARAT WUDLU

MASALAH MASALAH PENTING

- 1) Termasuk syarat-syarat tawaf menurut Imam Syafii ialah suci dari hadats. Oleh karena itu, bagi setiap orang yang tawaf harus bisa menghindari semua sesuatu yang bisa membatalkan wudlu, yang di antaranya adalah bersentuhan dengan wanita yang bukan mahram, meskipun agak sulit. Dan cara untuk terhindar dari hal di atas, antara lain adalah:
 - a. Tawaf di lantai dua/lantai tiga, Tapi inipun juga sulit, sebab bangunan Masjidil Haram tidak bulat, sehingga untuk meluruskan pundak sebelah kiri pada kabah (MUHADZAHTUL BAIT) yang merupakan syarat tawaf, terkadang harus berjalan menyamping (lihat gambar Masjid).
 - b. Mengikuti salah satu dari dua pendapat dalam malmus (bila terpegang dan tidak memegang).
 - c. Pindah ke Madzhab lain dengan mengikuti ketentuan-ketentuan menurut Madzhab tersebut (lihat pada halaman berikutnya).
- 2) Bagi wanita yang datang bulan sebelum melaksanakan tawaf ifadlah dan tidak mungkin untuk menetap di Makkah hingga selesai haidl, karena faktor biaya/rombongan/khawatir akan keselamatan dirinya/karena faktor lain, boleh kembali ke tanah air dan sesampainya di tempat yang tidak memungkinkan untuk kembali ke Makkah, ia harus melakukan tahallul seperti tahallulnya orang yang terkepung musuh (menyembelih, cukur dan niat tahallul). Sementara tawaf tetap dalam tanggungannya, dengan arti sewaktu-waktu ia mampu untuk kembali ke Makkah, ia wajib kembali untuk melaksanakan tawaf (dan wajib niat ihram jika kembali untuk tawaf) (ket. Jamal hal.429/2.)

.ولو طراً حيضها .

dan Qulyubi hal.103/2)

. ومثله الحائض .

Menurut Imam Abi Hanifah, wanita tersebut boleh langsung tawaf meski dalam keadaan masih haidl, tetapi ia berdosa dan wajib membayar unta, karena menurut beliau suci dari haidl merupakan hal yang wajib bukan syarat, sementara sesuatu yang wajib dalam haji bisa diganti dengan dam (ket. Amirah hal.103/2)

. فائدة الطهارة واجبة .

Dari sini bagi mereka yang datang bulan sebelum melaksanakan tawaf ifadlah bisa mengikuti pendapat beliau, tapi harus memperhatikan ketentuan-ketentuan tawaf menurut beliau (kewajiban tawaf, syarat dan yang membatalkannya), (keterangan lebih lanjut lihat kitab RODDUL MUHTAR bab tawaf). Ketentuan tahallul di atas, jika memang darah haidl keluar terus-menerus (sekira bila vagina disumpal dengan semisal kapas maka akan tampak merah pada kapas). Akan tetapi jika darah tidak

terus-menerus keluar (dengan ketentuan di atas) maka harus tahallul seperti di atas menurut Qaul Sahbi (qaul ashah) yang berpendapat bahwa haidl tidak hanya tertentu ketika darah sedang keluar saja, akan tetapi ketika tidak keluarpun wanita juga dihukumi haidl. (ket. Bajuri hal.110/1)

وأما الأقل الذي غيره... إلى أن قال وهذا يسمى قول السحب .-

Dan menurut qaul yang kedua, yaitu Qaul Laqthi (muqabil ashah) yang berpendapat bahwa haidl hanya tertentu ketika darah sedang keluar dan ketika darah tidak keluar, wanita dihukumi suci/tidak haidl (ket Bajuri hal.110/1.)

.وقيل إن النقاء طهر .

wanita tersebut di saat darah tidak keluar langsung mandi wajib dan melakukan tawaf ifadlah. Dari keterangan di atas bagi kaum hawa yang sedang menstruasi sebelum melakukan tawaf ifadlah boleh mengikuti pendapat ini di saat darah berhenti/tidak keluar.

- 3) Waktu melontar Jamrah pada hari tasyriq dimulai setelah tergelincirnya matahari menurut qaul yang ashah (Imam Nawawi), dan boleh sebelum tergelincirnya matahari, menurut qaul yang kedua (Imam Rafii) (ket. Matan Syarwani hal.138/4.). Sedangkan mayoritas jemaah haji Indonesia melontar Jamrah setelah terbitnya fajar dan sebelum tergelincirnya matahari, mungkin hal ini lebih disebabkan dari kekhawatiran mereka akan berdesekan sewaktu melontar jamrah. Hal ini dibenarkan tapi makruh, menurut pendapat Imam Rafii (ket. Tarmasi hal.531/4):

.وقيل يصح رمي الحاضر قبل الزوال لكن مع الكراهة وتوجزم به الرافي واعتمده الأسوي .

Hal tersebut dibenarkan karena qaul yang mutamad adalah qaul ashah bukan qaul shaheh (ket. Syarwani hal.531/4):

-قوله كما صوب المصنف قد يفيد هذا التعبير .

sedangkan muqabilnya qaul ashah boleh diamalkan, berbeda dengan muqabilnya qaul shaheh, karena biasanya muqabilnya qaul shaheh itu fasid (tidak tepat)(ket. Ianatut Tholibin hal. 19/1):

- وأما الأقوال الضعيفة -

Sementara yang diterangkan oleh Imam Ibni Hajar dalam syarah Idlach hal.406. Bahwa tidak diperbolehkan melontar jamrah sebelum tergelincirnya matahari (hanya ada satu qaul), yang berarti qaul yang mutamad adalah qaul saheh, itu ditakwil dengan yang dijelaskan dalam kitab Tarsyihul Mustafiddin hal.186.):

. قوله تلواكه .

Sedangkan nafar awal tidak boleh sebelum tergelincirnya matahari meski menurut qaul tersebut (ket.Syarwani hal.138/4):

. قوله فينبغي جوزه .

Oleh karena itu bagi jemaah haji yang nafar awal sebelum tergelincirnya matahari wajib kembali ke Mina dan jika tidak kembali maka harus membayar satu mud, karena tidak mabit pada malam 13 Dzulhijjah dan membayar dam muqaddar murattab, karena tidak melontar jamrah pada tgl. 13 Dzulhijjah.

- 4) Cara untuk menggugurkan dam tamattu dan dam qiran ialah keluar ketika hendak ihram haji untuk haji tamattu dan setelah masuk Makkah sebelum wukuf untuk haji qiran, ke miqat di mana ia masuk Makkah/ke tempat yang sama jaraknya/ke miqat lain/ ke tempat yang mencapai jarak dua marhalah dari tanah Haram (92,16km).
- 5) Menjama dan mengqashar shalat yang sering dilakukan oleh sebagian jemaah haji Indonesia di arafah, dibenarkan untuk jama sedangkan untuk qashar tidak dibenarkan. Sebab dalam jama ada dua pendapat: a) Jama di Arafah ini diperbolehkan karena safarnya, sehingga tertentu untuk perjalanan jauh (92,16km). b). Jama di Arafah ini diperbolehkan karena nusuknya (ibadah haji) yang konsekuensinya tidak tertentu untuk perjalanan jauh, inilah qaul yang harus mereka ikuti, sebab perjalanan mereka tidak jauh, karena antara Makkah dan Arafah hanya ada 25km, sementara masafatul qashri (jarak diperbolehkan mengqashar shalat) itu 92,16km. Sedangkan untuk qashar, ulama sepakat hanya khusus untuk perjalanan jauh. (ket. Idlach hal. 308):

.ولا يقصر .

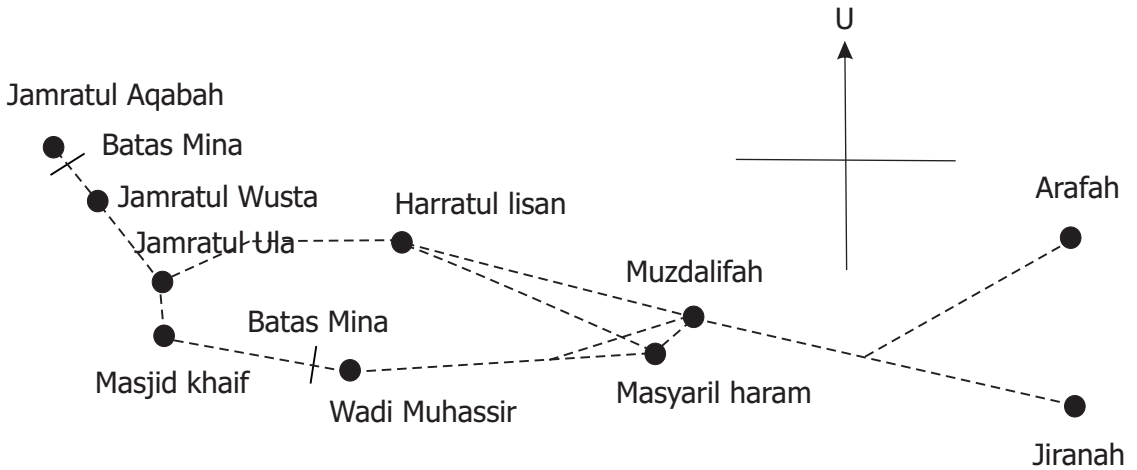
Oleh karenanya bagi jemaah haji yang menjama dan mengqashar di Arafah wajib godlo, sebab shalatnya tidak sah, karena salam setelah rakaat kedua, sementara mereka harus itmam/ menyempurnakan empat rakaat.

- 6) Jemaah haji Indonesia biasanya ditempatkan di Charratul lisan atau bahkan di tempat yang lebih jauh dan orang Arab menyebutnya Mina jadid, padahal sebenarnya Mina dimulai dari Wadil Muhassir sampai ke jamratul Aqabah yang jaraknya 3,456km. Dan semua gunung yang menghadap ke Mina termasuk Mina, sementara yang berpaling tidak termasuk Mina (ket.Idlach hal.350):

.اعلم أن حد منى .

Oleh karena itu, bagi mereka yang tempatnya di Charratul lisan atau bahkan lebih jauh, harus keluar ke Mina untuk melaksanakan mabit separuh malam lebih (qaul ashah) atau hadir menjelang fajar hingga fajar terbit (muqabilul ashah). Keharusan untuk keluar di atas bila mengikuti qaul ashah yang mengatakan mabit di Mina adalah wajib dan menurut pendapat lain mabit tersebut hukumnya sunat.

Peta Mina (bukan satu patokan, hanya untuk mempermudah saja):



- 7) Termasuk hal-hal yang diharamkan untuk laki-laki yang menjalankan ihram adalah memakai sesuatu yang bisa meliputi seluruh badan/anggota (dan disamakan dengan anggota adalah jenggot), baik berbentuk jahitan, ikatan atau tenunan (ket. Idlach hal.171):

-وإنما يحرم فيه-

Karena itu diperbolehkan memakai sesuatu yang sekira tidak meliputi seluruh badan/anggota, dengan kata lain tidak meliputi sama sekali/hanya meliputi setengah anggota, seperti sabuk biasa, sabuk yang ada sakunya (walaupun dipakai seperti biasa, yakni diikat) dan jam tangan (ket. Idlach hal.173):

. ويشد على وسطه .

- 8) Lamanya waktu penerbangan dari Indonesia ke Jeddah kira-kira 10 jam dan ke Madinah kira-kira 13 jam. Oleh sebab itu, bila di tengah-tengah perjalanan masuk waktu shalat (waktu setempat) maka ditafsir/diperinci: a. Bila shalat masih mungkin untuk dilaksanakan di Jeddah/di Madinah maka harus menunggu hingga sampai ke tempat tersebut yang selanjutnya shalat dilaksanakan di sana. b. Bila shalat tidak mungkin untuk dilaksanakan di Jeddah/di Madinah maka shalat dilakukan di dalam pesawat sebisa mungkin, dengan arti harus wudlu bila ada air yang bisa digunakan untuk wudlu. Harus tayamum jika tak ada air dan ada debu untuk tayamum atau tidak usah kedua-duanya jika tak ada air juga debu dan harus menghadap qiblat saat takbiratul ihram jika memungkinkan, tapi jika tidak memungkinkan maka tidak wajib untuk menghadapnya, serta shalat dilaksanakan dengan duduk, sementara untuk rukuk dan sujud cukup dengan berisyarat, hanya saja sujud harus lebih ke bawah dari pada rukuk dan wajib untuk iadah/mengulangi shalat sesampainya di bandara (ket. Matan Jamal hal.319/1) :

. نعم إن خاف .

Dan jika mereka memaksakandiri untuk shalat dengan menghadap qiblat serta menyempurnakan semua rukun (shalat dengan berdiri dan menyempurnakan rukuk dan sujud) maka untuk wajib dan tidaknya melakukan iadah ada dua pendapat: a. Tidak wajib menurut imam Ibnu Hajar (ket. Matan Syarwani hal.493/1):

. وعليه فيفرق .

b. Wajib menurut Imam Ramli (mutamad) (ket. Jamal hal. 319/1):

. قوله وأعاد .

9) Tempat memulai tawaf yang ada tanda "menurut kita" (dalam gambar Kabah pada hal.18) adalah keterangan yang telah kami terima dari para Masyayikh, mungkin hal ini disebabkan dari penjelasan para ulama dalam menerangkan cara melakukan tawaf, seperti Imam Nawawi di dalam kitab majmu

. ويقف على جانب الحجر الذي إلى جهة إلاكن اليماني .

Yang memulai tawaf harus berada di sisi Hajar Aswad yang ke arah Rukun Yamani).

10) Adalah termasuk sesuatu yang fatal, kebisaan orang-orang yang masuk Masjidil Haram dan Masjid Nabawi dengan tanpa melepas sandal yang mereka pakai, juga yang dilakukan oleh tukang kebersihan masjid, yaitu membersihkan masjid menggunakan sepon dengan tanpa memperdulikan ada najis atau tidak, yang konsekuensinya bila ada najis, najis akan merata, hal ini sangat sulit untuk kita hindari. Oleh karena itu, diperbolehkan tawaf dan shalat di tempat tersebut bila tak bisa dihindari dan kaki berikut tempat tersebut tidak basah (ket. Tarmasi hal.453/4)

. قال أعني الرملى .

11) Tawaf wada tidak termasuk amalan haji, akan tetapi hukumnya wajib (menurut sebagian pendapat) atau sunat (menurut pendapat yang lain), bagi mereka yang hendak keluar dari Makkah ke tempat diperbolehkannya mengqashar shalat (92,16km), baik penduduk asli Makkah maupun bukan (ket. Al Aziz hal. 446/3):

-أوردوا-

dan hal. 447/3:

. الثالثة : طواف الوداع واجب .

hukum wajib/sunah di atas itu bagi selain wanita haidl, nifas/istihadlah, orang yang punya luka yang khawatir akan mengotori masjid, orang yang tidak menemukan alat untuk bersuci (air dan debu) dan orang yang khawatir akan keselamatan dirinya, farjinya (kehormatannya)/hartanya (ket. Ianat tholibin hal. 305/2.):


. قوله لغير الحائض أما هي فلا يجب عليها .

- 12) Catatan: Orang yang sudah melakukan tawaf wada harus segera keluar dari Makkah dan jika tidak segera keluar dari Makkah maka ditafsir: a. Bila tidak ada udzur/karena sesuatu yang tidak ada hubungannya dengan keluar tersebut, seperti membeli suatu barang, membayar hutang, menemui teman atau membesuk orang sakit, maka wajib untuk mengulangi tawaf wada, menurut selain Imam Abi Hanifah. B. Bila disebabkan oleh sesuatu yang berkaitan dengan keluar, semisal berkemas-kemas maka tidak wajib untuk mengulangi tawaf wada (ket. Al Aziz hal.447/3):

. الثانية طواف الوداع ينبغي .

- 13) Termasuk sunah-sunah tawaf adalah mengusap serta mencium Hajar Aswad dan mengusap Rukun Yamani, tiga kesunatan ini sekarang tidak bisa untuk diperaktekkan oleh orang yang sedang ihram, sebab semua dinding Kabah saat ini telah diberi minyak Hajar Aswad, sementara orang yang sedang menjalankan ihram tidak boleh memakai minyak wangi atau menyentuhnya. Oleh karena itu, jika ingin mengamalkan tiga kesunatan ini hendaknya dilaksanakan saat tawaf sunat di luar ihram.

Semua ini masih sebatas pemahaman kami, dan setiap di atas orang yang berilmu, masih ada lagi.



Penyusun

Ahmad Tholhah Ma'ruf
Warungdowo Pasuruan
Telp.0823-3450-3450

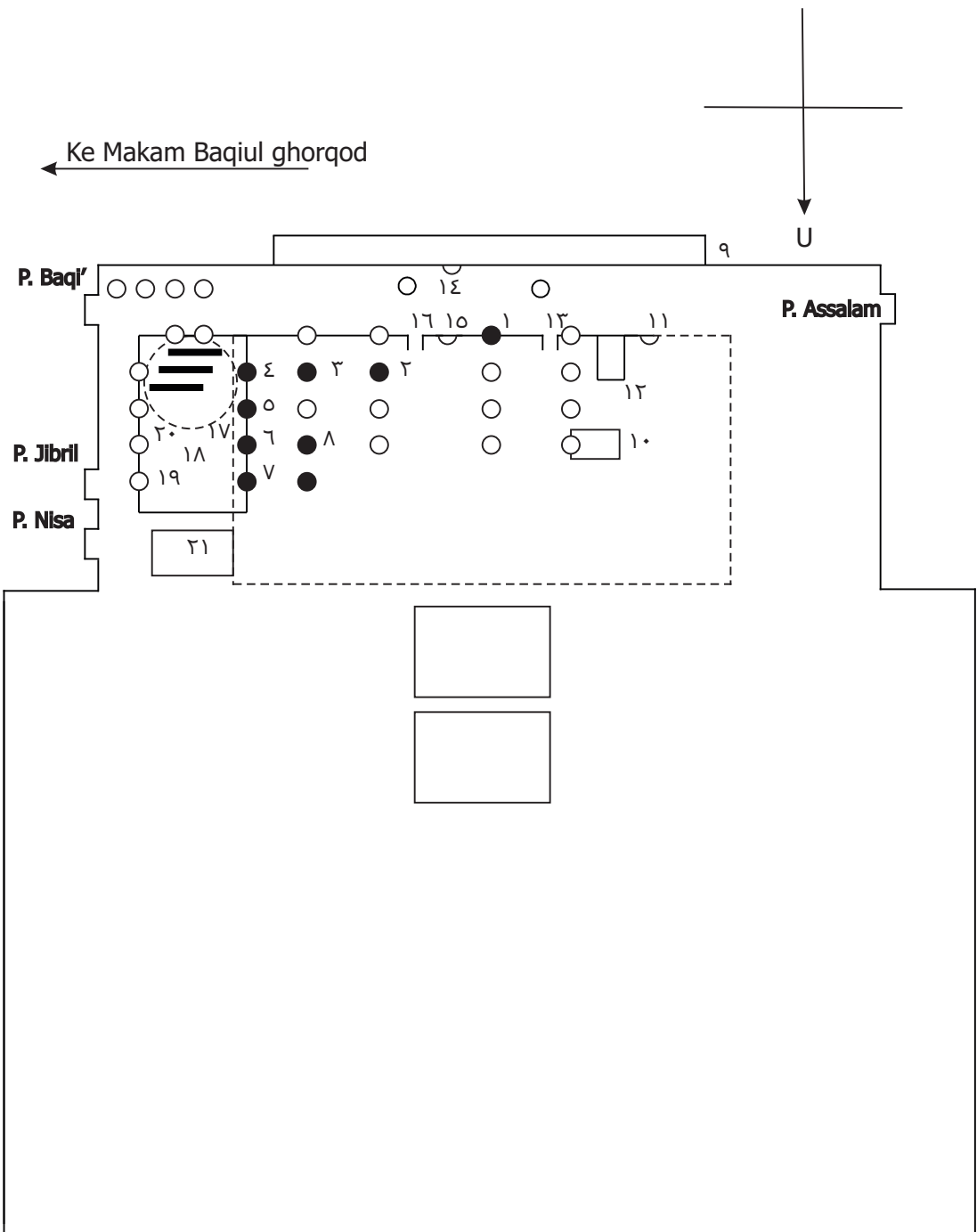
*** PERHATIAN ***

Buku ini boleh dicopy asalkan untuk dipelajari tidak dibuat bisnis

- 01) Tiang alamul mushalla asysyarif.
- 02) Tiang Aisyah/qur-ah.
- 03) Tiang taubah.
- 04) Tiang sarira.
- 05) Tiang Ali/muharras.
- 06) Tiang wufud.
- 07) Tiang murabbaatil qabri/maqam Jibril.
- 08) Tiang tahajjud.
- 09) Tempat jenazah yang akan dishalati.
- 10) Tempat muadzdzin.
- 11) Mihrabnya salah satu raja Arab.
- 12) Mimbar.
- 13) Pintu ke raudlah.
- 14) Mihrab yang sekarang.
- 15) Mihrabnya Rasulullah saw.
- 16) Pintu ke raudhah.
- 17) Makam Rasulullah saw.
- 18) Makam Abi Bakar assiddiq
- 19) Makam Umar bin khattab.
- 20) Qubbah hijau.
- 21) Tempat ahli suffah (sahabat nabi).

Catatan:

- A. Gambar Masjid ini kami dapatkan dari jemaah haji Turki. Dan ketentuan tempat-tempat tiang di sini sama persis dengan yang ada dalam kitab Idlach hal.514.
- b. Keterangan yang menjelaskan bahwa shalat satu kali di Masjid Nabawi sama dengan shalat seribu kali di masjid lain kecuali Masjidil Haram, hanya tertentu untuk masjid yang dibangun oleh Rasulullah saw. Bukan selebihnya. Semua ini dikarenakan dalam sabda nabi disebutkan Masjidii hadza (Masjidku ini). Sementara Masjid nabi adalah yang terdapat garis terputus-putus (dalam gambar) dan lebarnya 33,6m (ket. Idlach hal 514.). Dari sini bisa diketahui bahwa mihrab yang sekarang. Shaf/barisan shalat, yang pertama dan shaf yang kedua telah keluar dari Masjid nabi.
- c. Raudlah ialah tempat yang punya keistimewaan tersendiri dan dimulai dari rumah nabi sampai ke mimbar dan lebarnya 25,68m (ket. Idlach hl. 493.)
- d. Di setiap arah Masjid Nabawi terdapat banyak pintu dan setiap pintu ada nama serta nomornya.
- e. Tiang-tiang dalam Masjid Nabawi di sini masing-masing mempunyai keistimewaan. Oleh sebab itu hendaknya diperhatikan.



- 01) Pintu masuk.
- 02) Ke Masjid Nabawi.
- 03) Abbas RA. paman Nabi.
- 04) Fatimatuz Zahra RA. (Dan di sampingnya adalah kepala Husain bin Ali RA.)
- 05) 1. Hasan bin Ali RA.
2. Zainul Abidin bin Husen RA.
3. M. Baqir bin Zainul Abidin RA.
4. Jafar Shadiq bin M. Baqir RA.
- 06) (Putri-putri nabi) 1. Zainab RA. 2. Ruqayyah RA. 3. Ummu Kultsum RA.
- 07) (Istri-istri Nabi Muhammad SAW.)
1. Mariah Al Qibthiah RA.
2. Shofiyah RA.
3. Zainab binti Jahsy RA.
4. Ummu Habibah RA.
5. Ummu Salamah RA.
6. Zainab binti Huzaimah RA.
7. Saudah binti Zamah RA.
8 Syuhada Hafshah binti Umar RA.
9. Aisyah binti Abi Bakar RA.
- 08) Makam orang-orang yang tidak diketahui namanya.
- 09) Utsman bin Affan RA.
- 10) 1. Fatimah binti Asad RA. 2. Shafiah bibi Nabi RA. 3. Atikah RA.
- 11) Makam orang-orang yang tidak diketahui namanya.
- 12) Abu Safyan bin Haris RA.
- 13) Aqil bin Abi Thalib RA.
- 14) Nafi RA. /putra Umar RA.
- 15) Imam Malik RA.
- 16) Ibrahim putra nabi RA.
- 17) Syuhada Uhud RA.
- 18) Makam orang-orang yang tidak diketahui namanya.
- 19) Halimatus Sadiyah RA.
- 20) Abu Said Al Hudri RA.
- 21) Sa'ad bin Muadz RA.

Catatan: a. Ini adalah gambar makam- makam para Shahabat nabi di Baqiil Gharqad, yang kami Dapatkan dari jemaah haji dari Turki. Dan sama seperti yang diterangkan dalam kitab Idlach hal.503. Selain makam Aqil bin Abi Thalib, karena makam beliau berada di kota Syam. b. Para Shahabat nabi yang tercantum di sini hanya sebagian saja, sebab para shahabat yang wafat di Madinah ada 10.000 shahabat (kurang lebih), dan tidak semuanya diketahui makamnya (ket. Idlach hal. 503.)

Daftar isi

Pembagian haji	01
Perjalanan Haji Tamattu	06
Perjalanan Haji Ifrad dan Qiran.....	08
Amal-amal Haji.....	10
Amal-amal Umrah dan Referensinya.....	12
Definisi Tahallul dan Nafar.....	12
Gambar - gambar Jamrah.....	13
Peta Miqat dan Lain-lain.....	14
Jarak Tempat-tempat Amal Haji dan Lain-lain.....	15
Memindah Dzira ke Meter.....	15
Denda dalam Ihram.....	16
Memindah Mud ke Meter.....	17
Gambar Kabahzz.....	18
Gambar Masjid Makkah.....	19
Wudlu Manurut Imam Abi Hanifah RA.	20
Wudlu Manurut Imam Malik RA.	21
Wudlu Manurut Imam Syafii RA.	22
Wudlu Manurut Imam Ahmad RA.....	23
Masalah Wudlu dalam Tawaf.....	24
Wanita yang Haidl Sebelum Tawaf Ifadlah.....	24
Melontar Jamrah Sebelum Tergelencirnya Matahari.....	25
Nafar Sebelum Tergelencirnya Matahari.....	26
Cara Menggugurkan Dam Tamattu dan Dam Qiran.....	26
Menjama dan Mengqashar Shalat di Tanah Arafah.....	26
Mabit di Harratillisan.....	26
Peta Mina.....	27
Hukumnya Memakai sabuk dan Arloji Ketika Ihram.....	27
Shalat di dalam Pesawat	27
Tendensi Tempat Memulai Tawaf Menurut Kita.....	28
Masuk Masjid dengan Tanpa Melepas Sandal.....	28
Tawaf Wada.....	28
Sunat Tawaf yang Tidak Mungkin Dilaksanakan Saat Ihram.....	25
Tiang-tiang dalam Masjid Nabawi.....	30
Gambar Masjid Nabawi.....	31
Gambar Makam-makam di Baqi.....	32
Daftar Isi.....	34

TAMMAT